



Қазақстан Республикасы
Ұлттық экономика министрлігі
Статистика комитеті

Қазақстанның негізгі қорлары Основные фонды Казахстана 2010-2014



Астана 2015

Қазақстан Республикасы Ұлттық экономика министрлігі

Статистика комитеті

«Қазақстан Республикасының Азаматтық кодексіне (ерекше бөлігі)» сәйкес бұл материал көбейтуге (көшіруге) жатпайды, статистикалық ақпараттарды өз жарияланымдарында (басылымдарында) пайдаланған жағдайда Қазақстан Республикасы Ұлттық экономика министрлігі Статистика комитетіне сілтеме жасау міндетті.

В соответствии с «Гражданским кодексом Республики Казахстан (особенная часть)» данный материал не подлежит размножению (копированию), при использовании статистической информации в своих публикациях (изданиях) обязательна ссылка на Комитет по статистике Министерства национальной экономики Республики Казахстан.

Қазақстанның негізгі қорлары

Основные фонды Казахстана

2010-2014

Статистикалық жинақ

Статистический сборник

Астана 2015

«Қазақстанның негізгі қорлары» / Статистикалық
жинақ / қазақ және орыс тілдерінде / 77 бет.

«Основные фонды Казахстана» / Статистический
сборник / на казахском и русском языках / 77 стр.

Қазақстан Республикасы Ұлттық экономика
министрлігі Статистика комитеті

Комитет по статистике Министерства национальной
экономики Республики Казахстан

Бас редактор Ә.А. Смайылов

Главный редактор Смаилов А.А.

Жинақ Қазақстан Республикасы Ұлттық экономика
министрлігі Статистика комитетінің
www.stat.gov.kz Интернет-ресурсында қол жетімді

Сборник доступен на Интернет-ресурсе Комитета по
статистике Министерства национальной экономики
Республики Казахстан www.stat.gov.kz.

Мекенжай: Қазақстан Республикасы, 010000,
Астана қаласы, Сол жағалау, Орынбор 8
Министрліктер Үйі, 4 кіреберіс
Қазақстан Республикасы Ұлттық экономика
министрлігінің Статистика комитеті
call-орталығы +7 7172 749010, 749011
факс +7 7172 749546
Электрондық мекенжай: kazstat.kz@gmail.com
Интернет-ресурс: <http://www.stat.gov.kz>

Адрес: Республика Казахстан, 010000
г. Астана, Левый берег, Орынбор 8
Дом Министерств, 4 подъезд
Комитет по статистике Министерства национальной
экономики Республики Казахстан
call-центр +7 7172 749010, 749011
факс +7 7172 749546
Электронный адрес: kazstat.kz@gmail.com
Интернет-ресурс: <http://www.stat.gov.kz>

Шартты белгілер:

- – құбылыс жоқ
0,0 – болмашы шама
... – деректер жоқ

Условные обозначения:

- – явление отсутствует
0,0 – незначительная величина
... – данные отсутствуют

Жекелеген жағдайларда қорытынды мен
қосылғыштар сомасы арасындағы шамалы
айырмашылықтар деректерді дөңгелектеумен
түсіндіріледі.

В отдельных случаях незначительные расхождения
между итогом и суммой слагаемых объясняются
округлением данных.

Алғы сөз

«Қазақстанның негізгі қорлары» статистикалық жинақта Қазақстан Республикасындағы негізгі құрал-жабдықтардың нақты барын, олардың құрылымын, негізгі құрал-жабдықтардың жағдайының серпінін, оларды жаңарту мен жоюды, материалдық емес активтердің нақты бары және құрылымын сипаттайтын көрсеткіштер берілген.

2010-2014 жылдардағы салалық бөліністе көрсеткіштер «Экономикалық қызмет түрлерінің жалпы жіктеуіші (ЭҚЖЖ) ҚР МС 04-2008» жаңа нұсқасына сәйкес көрсетілген.

Статистикалық жинақ пайдаланушылардың қалың қауымына: жоғары басқару персоналдарына, кәсіпорындар мен ұйымдардың басқару органдары және қаржы-экономикалық қызметінің қызметкерлеріне, ғылыми, кәсіпкерлік және банк топтарына, профессор-оқытушы құрамға, экономикалық жоғары оқу орындарының аспиранттары мен студенттеріне, басқа да мүдделі тұлғаларға арналған.

Предисловие

В статистическом сборнике «Основные фонды Казахстана» представлены показатели, характеризующие наличие основных средств Республики Казахстан, их структуру, динамику состояния основных средств, их обновление и ликвидацию, наличие и структуру нематериальных активов.

Показатели в отраслевом разрезе за 2010-2014гг. представлены согласно новой версии «ГК РК 04-2008 Общий классификатор видов экономической деятельности (ОКЭД)».

Статистический сборник предназначен для широкого круга пользователей: высшего управленческого персонала, работников органов управления и финансово-экономических служб предприятий и организаций, научных, предпринимательских и банковских кругов, профессорско-преподавательского состава, аспирантов и студентов экономических вузов, других заинтересованных лиц.

Мазмұны
Содержание

Алғы сөз	
Предисловие.....	3
1. Негізгі құрал-жабдықтар	
Основные средства.....	5
2. Меншік нысандары бойынша негізгі құрал-жабдықтар	
Основные средства по формам собственности.....	20
3. Кәсіпорындардың мөлшер бойынша негізгі құрал-жабдықтары	
Основные средства по размерности предприятий.....	27
4. Экономикалық қызмет түрлері бойынша негізгі құрал-жабдықтар	
Основные средства по видам экономической деятельности.....	29
5. Ірі және орта кәсіпорындардың негізгі құрал-жабдықтары	
Основные средства крупных и средних предприятий.....	45
6. Негізгі қызмет түрлері бойынша негізгі құрал-жабдықтардың құрылымы	
Структура основных средств по основному виду деятельности.....	61
7. Негізгі қызмет түрлері бойынша негізгі құрал-жабдықтарды жаңарту коэффициенті	
Коэффициенты обновления по видам основных средств в разрезе видов экономической деятельности.....	64
8. Экономикалық қызмет түрлері бөлінісінде негізгі құрал-жабдықтардың түрлері бойынша негізгі құрал-жабдықтарды жою коэффициенттері	
Коэффициенты ликвидации основных средств по видам основных средств в разрезе видов экономической деятельности.....	67
9. Негізгі құрал-жабдықтардың түрлері бойынша экономикалық қызмет түрлері бөлінісіндегі негізгі құрал-жабдықтардың тозу дәрежесі	
Степень износа по видам основных средств в разрезе видов экономической деятельности.....	70
10. Материалдық емес активтер	
Нематериальные активы.....	73
Қысқаша әдіснамалық түсініктемелер	
Краткие методологические пояснения.....	75

1. Негізгі құрал-жабдықтар Основные средства

1.1 Негізгі құрал-жабдықтардың бастапқы құндағы нақты бары Наличие основных средств по первоначальной стоимости

млн. тенге

млн. тенге

	1995	1996	1997	1998	1999	2000	2001
Қазақстан Республикасы	1 385 721	1 997 754	2 730 985	2 717 160	2 879 651	3 401 831	4 004 036
Ақмола	149 006	187 813	131 531	117 391	112 292	114 945	104 485
Ақтөбе	80 634	101 374	121 318	170 619	178 787	190 572	213 095
Алматы	80 329	70 679	126 294	118 866	124 585	136 893	127 792
Атырау	127 397	177 363	218 999	263 434	304 237	499 024	773 314
Батыс Қазақстан	47 849	58 972	81 328	81 166	88 129	88 267	90 324
Жамбыл	58 256	83 834	152 197	109 629	111 457	110 105	88 496
Қарағанды	191 120	279 787	376 471	362 946	369 637	389 768	428 879
Қостанай	108 414	176 482	177 094	182 752	183 895	193 600	180 563
Қызылорда	25 364	42 639	78 082	88 563	99 591	108 236	100 176
Маңғыстау	67 607	97 593	111 133	121 975	137 556	260 419	352 871
Оңтүстік Қазақстан	57 203	93 593	146 675	141 176	136 123	141 175	158 964
Павлодар	116 539	196 327	283 873	257 768	259 757	257 900	237 155
Солтүстік Қазақстан	61 392	98 615	127 108	106 304	90 845	86 277	102 902
Шығыс Қазақстан	118 539	181 344	233 785	252 671	245 688	245 835	266 419
Астана қаласы	-	-	122 871	80 253	139 271	251 323	351 301
Алматы қаласы	96 072	151 339	242 226	261 647	297 801	327 492	427 300

Жалғасы

Продолжение

	2002	2003	2004	2005	2006	2007	2008
Қазақстан Республикасы	4 882 552	5 707 379	6 628 313	7 573 663	11 477 671	13 943 019	17 630 061
Ақмола	138 702	157 114	179 357	194 997	276 608	362 095	472 813
Ақтөбе	284 508	375 829	466 022	582 484	849 110	988 942	1 144 149
Алматы	167 500	199 561	260 292	302 819	464 669	540 524	792 114
Атырау	902 384	998 870	1 074 624	1 134 340	1 816 060	2 455 494	3 108 051
Батыс Қазақстан	105 020	111 517	129 495	573 616	1 018 851	1 093 010	1 316 698
Жамбыл	128 482	135 291	149 936	167 572	232 312	274 415	339 106
Қарағанды	496 915	539 534	647 202	727 663	990 285	1 077 234	1 341 298
Қостанай	222 423	239 212	272 237	240 625	348 217	443 192	570 670
Қызылорда	143 140	179 061	220 499	261 501	366 936	432 699	584 073
Маңғыстау	405 120	464 521	492 445	436 186	656 071	900 428	1 066 976
Оңтүстік Қазақстан	176 854	195 964	222 297	255 635	406 518	515 368	645 331
Павлодар	302 397	330 381	353 262	385 815	630 608	797 002	1 220 326
Солтүстік Қазақстан	115 291	124 017	137 534	155 689	225 637	293 122	385 713
Шығыс Қазақстан	314 035	389 086	422 764	439 368	630 045	722 984	931 432
Астана қаласы	437 477	568 446	674 296	703 361	993 274	1 111 210	1 516 999
Алматы қаласы	542 304	698 975	926 051	1 011 992	1 572 470	1 935 300	2 194 312

Жалғасы

Продолжение

	2009	2010	2011	2012	2013	2014
Қазақстан Республикасы	22 359 227	26 396 858	29 399 975	34 018 024	39 673 580	50 714 352
Ақмола	738 183	834 269	899 290	1 021 811	920 481	1 051 686
Ақтөбе	1 346 730	1 800 713	2 058 141	2 353 292	2 718 886	3 188 029
Алматы	955 902	1 119 326	1 204 304	1 511 426	1 789 355	1 978 780
Атырау	3 699 536	4 000 862	4 222 539	4 743 719	6 605 843	10 266 082
Батыс Қазақстан	1 836 729	1 854 748	2 105 049	2 227 600	1 954 161	2 379 447
Жамбыл	384 145	498 319	600 033	686 101	849 318	1 023 553
Қарағанды	1 543 919	1 644 442	1 896 112	2 079 741	2 354 692	2 707 468
Қостанай	715 556	931 813	1 033 699	1 148 892	1 308 337	1 508 414
Қызылорда	741 412	992 788	1 063 848	1 277 812	1 533 848	2 281 873
Маңғыстау	1 361 787	2 111 530	2 336 639	2 365 574	2 887 689	3 294 280
Оңтүстік Қазақстан	862 615	1 126 805	1 361 412	1 669 616	1 764 331	2 032 587
Павлодар	1 225 451	1 418 940	1 616 706	1 757 098	2 011 321	2 478 516
Солтүстік Қазақстан	473 556	535 270	577 290	631 823	672 086	771 086
Шығыс Қазақстан	1 044 332	1 346 651	1 554 283	1 778 865	2 016 052	2 296 687
Астана қаласы	2 241 768	2 089 306	2 500 182	3 393 779	4 628 555	6 552 634
Алматы қаласы	3 187 606	4 091 076	4 370 448	5 370 875	5 658 625	6 903 230

**1.2 Баланстық құндағы (тозғанды шегергенде)
негізгі құрал-жабдықтардың нақты бары
Наличие основных средств по балансовой (за вычетом износа) стоимости**

млн. теңге

млн. тенге

	1995	1996	1997	1998	1999	2000	2001
Қазақстан Республикасы	880 560	1 214 108	1 761 426	1 846 728	1 925 842	2 392 138	2 677 564
Ақмола	91 919	103 288	78 682	72 132	68 552	69 304	61 973
Ақтөбе	45 400	57 736	78 239	101 489	107 110	117 197	137 864
Алматы	50 323	41 672	86 418	90 258	91 355	95 327	88 614
Атырау	105 546	141 854	177 410	207 242	228 249	394 659	568 543
Батыс Қазақстан	33 692	39 666	58 039	59 800	64 622	63 775	59 711
Жамбыл	36 099	45 259	91 073	72 981	73 344	69 513	53 921
Қарағанды	121 935	162 128	235 831	231 459	223 395	235 498	261 517
Қостанай	64 964	91 970	111 609	138 342	132 009	132 023	116 784
Қызылорда	15 019	25 562	49 738	60 876	69 211	68 681	70 108
Маңғыстау	39 375	55 602	65 251	71 234	84 151	212 355	240 059
Оңтүстік Қазақстан	33 275	51 475	98 116	100 105	96 013	98 149	94 977
Павлодар	73 696	124 305	166 579	146 539	147 000	147 299	142 837
Солтүстік Қазақстан	36 906	73 595	82 175	76 573	65 347	58 984	57 450
Шығыс Қазақстан	66 287	94 684	139 689	153 058	151 896	163 461	178 783
Астана қаласы	-	-	76 935	64 798	99 138	201 896	253 393
Алматы қаласы	66 124	105 312	165 642	199 842	224 450	264 017	291 030

Жалғасы

Продолжение

	2002	2003	2004	2005	2006	2007	2008
Қазақстан Республикасы	3 413 271	3 870 034	4 295 701	4 766 318	6 818 396	8 677 326	11 104 460
Ақмола	90 862	101 103	112 548	122 073	172 304	240 691	330 592
Ақтөбе	189 291	267 726	319 854	395 714	515 071	608 634	716 933
Алматы	123 873	129 166	151 033	200 288	256 812	357 041	554 413
Атырау	717 566	662 273	597 403	441 148	768 787	1 252 597	1 643 794
Батыс Қазақстан	68 358	68 171	74 911	464 315	664 221	682 715	853 359
Жамбыл	86 352	88 448	90 547	95 854	128 576	150 194	203 748
Қарағанды	284 618	315 743	377 535	438 706	561 818	648 108	640 931
Қостанай	129 259	133 262	149 474	150 433	274 029	342 103	435 396
Қызылорда	93 330	126 541	151 195	169 892	189 227	236 394	352 701
Маңғыстау	317 821	353 877	368 604	296 270	463 778	635 748	774 273
Оңтүстік Қазақстан	122 841	132 689	148 863	159 798	245 943	330 775	461 108
Павлодар	171 008	188 450	194 524	241 095	354 647	486 486	771 196
Солтүстік Қазақстан	59 958	62 365	68 704	83 567	121 429	177 024	251 558
Шығыс Қазақстан	179 999	242 707	258 479	230 594	354 757	429 266	572 395
Астана қаласы	380 655	484 394	557 048	529 625	620 175	671 486	949 494
Алматы қаласы	397 702	513 119	674 979	746 946	1 126 822	1 428 064	1 592 570

Жалғасы

Продолжение

	2009	2010	2011	2012	2013	2014
Қазақстан Республикасы	13 890 132	17 813 864	18 987 159	21 650 482	24 227 973	28 576 730
Ақмола	555 341	604 150	626 068	698 595	605 129	721 725
Ақтөбе	851 515	1 228 289	1 368 575	1 493 424	1 671 846	1 909 443
Алматы	689 106	837 211	934 051	1 183 929	1 392 756	1 523 971
Атырау	2 111 354	2 334 701	1 641 631	1 761 537	1 716 307	2 206 142
Батыс Қазақстан	1 016 699	1 227 242	1 358 890	1 370 851	1 376 484	1 660 469
Жамбыл	235 186	343 577	432 543	477 425	600 339	720 088
Қарағанды	897 410	1 005 845	1 157 061	1 256 532	1 430 235	1 624 343
Қостанай	523 464	634 665	688 317	743 869	813 453	908 258
Қызылорда	464 357	635 212	693 498	814 568	955 690	1 364 372
Маңғыстау	964 524	1 354 198	1 450 679	1 471 963	1 691 894	1 597 741
Оңтүстік Қазақстан	534 661	774 890	982 523	1 248 447	1 322 847	1 446 118
Павлодар	742 209	919 658	1 065 696	1 101 528	1 262 559	1 647 971
Солтүстік Қазақстан	292 035	345 584	373 867	402 123	437 664	509 456
Шығыс Қазақстан	634 545	933 560	1 083 603	1 247 420	1 411 635	1 545 991
Астана қаласы	1 066 821	1 590 597	1 844 004	2 381 516	3 392 841	4 407 111
Алматы қаласы	2 310 905	3 044 485	3 286 153	3 996 755	4 146 294	4 783 531

1.3 Жаңа құрал-жабдықтарды іске қосу және сатып алу Ввод и приобретение новых основных средств

млн. теңге

млн. тенге

	1995	1996	1997	1998	1999	2000	2001
Қазақстан Республикасы	138 802	117 028	99 364	178 819	229 859	470 985	528 673
Ақмола	8 890	4 501	2 103	1 266	4 399	4 668	11 450
Ақтөбе	5 198	9 884	2 773	8 321	12 820	21 250	36 351
Алматы	2 274	1 332	1 371	4 693	6 728	16 624	12 314
Атырау	26 755	27 639	18 273	35 749	35 665	187 163	87 645
Батыс Қазақстан	2 138	2 068	2 221	2 720	8 358	3 904	8 380
Жамбыл	2 276	1 348	1 512	1 373	3 607	2 195	4 498
Қарағанды	24 520	17 334	14 344	19 661	16 689	21 058	37 680
Қостанай	8 504	4 210	5 531	6 672	5 812	12 075	12 472
Қызылорда	1 756	4 935	2 487	8 626	12 643	6 017	14 021
Маңғыстау	3 630	5 467	8 044	12 400	16 813	34 436	45 183
Оңтүстік Қазақстан	2 600	2 838	2 251	4 571	6 476	9 643	22 054
Павлодар	9 048	6 585	7 153	6 374	13 462	15 131	21 608
Солтүстік Қазақстан	4 355	3 745	2 243	3 350	4 518	8 281	5 190
Шығыс Қазақстан	10 823	8 957	6 523	8 227	16 338	25 011	24 480
Астана қаласы	-	-	5 267	24 595	22 020	60 836	104 740
Алматы қаласы	26 035	16 185	17 268	30 221	43 511	42 693	80 607

Жалғасы

Продолжение

	2002	2003	2004	2005	2006	2007	2008
Қазақстан Республикасы	614 485	812 497	872 560	1 295 718	1 778 991	2 435 425	3 270 485
Ақмола	8 832	11 324	18 165	22 492	27 198	54 884	99 654
Ақтөбе	72 416	121 082	75 356	113 715	128 059	145 862	271 159
Алматы	23 858	25 239	26 806	49 612	71 613	103 097	196 089
Атырау	118 888	100 677	95 829	155 189	449 841	637 092	602 382
Батыс Қазақстан	9 938	8 717	15 208	122 298	64 087	80 626	97 059
Жамбыл	3 933	9 870	9 658	16 391	16 045	20 396	53 402
Қарағанды	36 522	59 089	85 698	90 523	87 996	106 113	195 974
Қостанай	12 884	16 203	25 434	36 956	42 080	90 027	155 462
Қызылорда	34 685	37 780	42 822	51 800	50 499	72 342	121 165
Маңғыстау	50 719	50 190	60 265	84 637	136 836	203 988	292 621
Оңтүстік Қазақстан	14 738	18 495	28 282	45 476	69 886	93 030	141 402
Павлодар	17 022	22 237	23 748	40 296	63 381	130 754	146 527
Солтүстік Қазақстан	7 711	8 445	14 437	24 755	27 417	49 762	77 457
Шығыс Қазақстан	33 934	29 471	34 443	53 035	61 740	81 765	141 307
Астана қаласы	54 070	135 219	108 123	130 645	133 030	145 594	231 955
Алматы қаласы	114 335	158 459	208 286	257 898	349 283	420 093	446 870

Жалғасы

Продолжение

	2009	2010	2011	2012	2013	2014
Қазақстан Республикасы	3 600 285	3 621 707	3 952 607	4 621 290	4 980 253	5 537 485
Ақмола	281 493	122 711	103 700	132 635	110 939	122 812
Ақтөбе	240 980	341 451	282 511	306 108	409 703	350 488
Алматы	178 434	185 601	237 379	251 005	307 979	271 877
Атырау	361 109	252 430	208 314	408 951	270 388	603 513
Батыс Қазақстан	128 589	180 353	341 375	168 395	186 346	357 217
Жамбыл	56 493	66 682	120 826	94 391	135 466	159 788
Қарағанды	191 697	161 325	159 918	275 568	271 966	350 901
Қостанай	148 998	159 474	189 761	191 990	172 417	208 056
Қызылорда	153 324	126 754	125 061	188 323	152 530	196 439
Маңғыстау	305 104	312 604	302 127	340 072	495 496	509 173
Оңтүстік Қазақстан	149 558	207 516	266 301	369 628	278 120	343 740
Павлодар	126 374	139 977	204 257	169 339	217 048	133 968
Солтүстік Қазақстан	69 836	72 306	91 963	98 406	89 355	93 025
Шығыс Қазақстан	120 395	135 927	259 607	213 347	252 749	276 960
Астана қаласы	226 384	319 966	505 633	699 043	813 628	785 521
Алматы қаласы	861 517	836 630	553 874	714 089	816 123	774 007

1.4 Негізгі құрал-жабдықтарды жою және есептен шығару

Ликвидация и списание основных средств

млн. теңге

млн. тенге

	1995	1996	1997	1998	1999	2000	2001
Қазақстан Республикасы	20 786	46 982	66 323	54 741	62 378	61 595	60 675
Ақмола	2 138	12 003	6 702	4 165	4 276	2 254	7 904
Ақтөбе	1 430	2 092	2 104	2 515	3 790	2 944	1 746
Алматы	1 569	2 904	3 918	3 652	2 246	2 840	3 535
Атырау	677	791	2 052	2 055	5 117	10 285	4 778
Батыс Қазақстан	1 003	1 686	1 772	1 954	1 165	1 562	2 538
Жамбыл	646	1 594	2 584	3 351	1 531	2 057	1 303
Қарағанды	3 423	5 286	10 281	6 270	9 805	3 669	3 809
Қостанай	2 029	4 953	8 341	6 293	5 998	5 638	3 259
Қызылорда	503	865	1 117	1 896	1 871	1 424	960
Маңғыстау	366	538	1 260	2 203	1 951	2 249	3 125
Оңтүстік Қазақстан	745	1 133	2 930	2 120	3 110	3 435	3 224
Павлодар	1 193	3 330	3 859	4 894	5 547	2 911	3 070
Солтүстік Қазақстан	1 253	2 938	4 630	2 691	2 396	1 799	835
Шығыс Қазақстан	2 650	4 065	5 035	5 170	3 177	4 331	4 523
Астана қаласы	-	-	5 705	1 056	3 430	6 263	2 150
Алматы қаласы	1 161	2 804	4 033	4 456	6 968	7 934	13 916

Жалғасы

Продолжение

	2002	2003	2004	2005	2006	2007	2008
Қазақстан Республикасы	46 177	43 987	62 032	104 392	147 122	243 649	240 121
Ақмола	1 664	855	936	4 830	1 668	1 685	6 440
Ақтөбе	3 380	1 303	3 181	3 642	4 072	11 666	8 241
Алматы	2 036	1 633	2 612	5 795	5 282	35 112	28 163
Атырау	7 509	8 469	5 591	15 503	10 955	10 249	21 964
Батыс Қазақстан	932	1 218	1 571	3 521	1 908	3 778	7 444
Жамбыл	744	1 072	4 198	1 591	1 536	1 529	12 577
Қарағанды	3 269	4 342	8 155	21 225	11 280	70 888	17 079
Қостанай	2 307	2 031	1 924	2 152	5 241	5 539	4 472
Қызылорда	1 065	1 141	1 029	929	1 350	2 286	6 333
Маңғыстау	1 851	1 976	2 210	4 965	30 865	21 485	11 555
Оңтүстік Қазақстан	1 552	1 775	1 872	1 997	5 581	9 377	11 799
Павлодар	3 716	2 991	2 734	6 796	4 328	5 764	6 431
Солтүстік Қазақстан	929	1 209	1 268	1 709	1 756	3 179	6 951
Шығыс Қазақстан	4 046	3 412	4 116	7 370	11 155	12 593	9 363
Астана қаласы	2 391	3 933	7 459	2 753	8 556	10 978	26 423
Алматы қаласы	8 786	6 627	13 176	19 614	41 589	37 541	54 886

Жалғасы

Продолжение

	2009	2010	2011	2012	2013	2014
Қазақстан Республикасы	290 737	398 753	310 995	384 972	400 150	604 430
Ақмола	13 896	5 606	9 250	10 066	5 903	15 366
Ақтөбе	16 103	16 180	17 759	23 316	42 492	26 929
Алматы	12 227	16 824	13 692	22 373	13 482	59 739
Атырау	13 814	127 136	56 995	37 893	49 058	36 356
Батыс Қазақстан	3 109	7 019	5 603	24 618	5 918	7 868
Жамбыл	4 054	6 336	3 116	6 777	13 667	5 856
Қарағанды	18 020	43 058	15 019	15 704	19 940	30 188
Қостанай	8 194	9 841	6 525	12 578	16 638	12 099
Қызылорда	4 683	6 532	5 645	9 750	17 623	39 393
Маңғыстау	69 753	21 194	37 640	22 429	23 337	31 890
Оңтүстік Қазақстан	14 998	13 454	12 104	11 316	16 564	14 993
Павлодар	5 491	8 201	13 582	11 420	12 633	17 383
Солтүстік Қазақстан	2 590	8 261	3 186	4 085	5 782	7 008
Шығыс Қазақстан	13 857	11 440	8 377	10 007	19 448	20 746
Астана қаласы	33 314	29 253	29 221	56 387	51 075	155 834
Алматы қаласы	56 634	68 418	73 281	106 253	86 590	122 782

1.5 Негізгі құрал-жабдықтарды жаңарту коэффициенті **Коэффициент обновления основных средств**

пайызбен

в процентах

	1995	1996	1997	1998	1999	2000	2001
Қазақстан Республикасы	10,0	5,9	4,1	7,4	8,0	13,8	13,2
Ақмола	7,9	2,4	1,4	2,0	3,9	4,1	11,0
Ақтөбе	6,4	9,7	2,5	5,2	7,2	11,2	17,1
Алматы	2,8	1,9	1,5	4,9	5,4	12,1	9,6
Атырау	21,0	15,6	8,6	14,1	11,7	37,5	11,3
Батыс Қазақстан	4,5	3,5	3,3	3,8	9,5	4,4	9,3
Жамбыл	3,9	1,6	1,2	1,4	3,2	2,0	5,1
Қарағанды	12,8	6,2	4,3	6,2	4,5	5,4	8,8
Қостанай	7,9	2,4	3,7	4,4	3,2	6,2	6,9
Қызылорда	6,9	11,6	3,9	12,0	12,7	5,6	14,0
Маңғыстау	5,4	5,6	7,8	11,0	12,2	13,2	12,8
Оңтүстік Қазақстан	4,5	3,0	2,2	4,7	4,8	6,8	13,9
Павлодар	7,8	3,4	2,7	2,6	5,2	5,9	9,1
Солтүстік Қазақстан	4,8	3,7	2,4	2,9	5,0	9,6	5,0
Шығыс Қазақстан	9,1	4,9	3,3	3,6	6,6	10,2	9,2
Астана қаласы	-	-	4,2	25,7	15,8	24,9	29,8
Алматы қаласы	27,1	10,7	7,5	12,8	14,6	13,0	18,9

Жалғасы

Продолжение

	2002	2003	2004	2005	2006	2007	2008
Қазақстан Республикасы	12,6	14,2	13,2	17,1	15,5	17,5	18,6
Ақмола	6,4	7,2	10,1	11,5	9,8	15,2	21,1
Ақтөбе	25,5	32,2	16,2	19,5	15,1	14,7	23,7
Алматы	14,2	12,6	10,3	16,4	15,4	19,1	24,8
Атырау	13,2	10,1	8,9	13,7	24,8	25,9	19,4
Батыс Қазақстан	9,5	7,8	11,7	21,3	6,3	7,4	7,4
Жамбыл	3,1	7,3	6,4	9,8	6,9	7,4	15,7
Қарағанды	7,3	11,0	13,2	12,4	8,9	9,9	14,6
Қостанай	5,8	6,8	9,3	15,4	12,1	20,3	27,2
Қызылорда	24,2	21,1	19,4	19,8	13,8	16,7	20,7
Маңғыстау	12,5	10,8	12,2	19,4	20,9	22,7	27,4
Оңтүстік Қазақстан	8,3	9,4	12,7	17,8	17,2	18,1	21,9
Павлодар	5,6	6,7	6,7	10,4	10,1	16,4	12,0
Солтүстік Қазақстан	6,7	6,8	10,5	15,9	12,2	17,0	20,1
Шығыс Қазақстан	10,8	7,6	8,1	12,1	9,8	11,3	15,2
Астана қаласы	12,4	23,8	16,0	18,6	13,4	13,1	15,3
Алматы қаласы	21,1	22,7	22,5	25,5	22,2	21,7	20,4

Жалғасы

Продолжение

	2009	2010	2011	2012	2013	2014
Қазақстан Республикасы	16,1	13,7	13,4	13,6	12,6	10,9
Ақмола	38,1	14,7	11,5	13,0	12,1	11,7
Ақтөбе	17,9	19,0	13,7	13,0	15,1	11,0
Алматы	18,7	16,6	19,7	16,6	17,2	13,7
Атырау	9,8	6,3	4,9	8,6	4,1	5,9
Батыс Қазақстан	7,0	9,7	16,2	7,5	9,5	15,0
Жамбыл	14,7	13,4	20,1	13,7	15,9	15,6
Қарағанды	12,4	9,8	8,4	13,2	11,5	13,0
Қостанай	20,8	17,1	18,4	16,7	13,2	13,8
Қызылорда	20,7	12,8	11,8	14,7	9,9	8,6
Маңғыстау	22,4	14,8	12,9	14,4	17,2	15,5
Оңтүстік Қазақстан	17,3	18,4	19,6	22,1	15,8	16,9
Павлодар	10,3	9,9	12,6	9,6	10,8	5,4
Солтүстік Қазақстан	14,7	13,5	15,9	15,6	13,3	12,1
Шығыс Қазақстан	11,5	10,1	16,7	12,0	12,5	12,1
Астана қаласы	10,1	15,3	20,2	20,6	17,6	12,0
Алматы қаласы	27,0	20,5	12,7	13,3	14,4	11,2

1.6 Негізгі құрал-жабдықтарды жою коэффициенті

Коэффициент ликвидации основных средств

пайызбен

в процентах

	1995	1996	1997	1998	1999	2000	2001
Қазақстан Республикасы	2,2	2,5	3,1	2,6	2,3	2,0	1,7
Ақмола	2,5	6,0	5,9	3,9	3,6	2,0	7,8
Ақтөбе	2,5	1,9	2,3	1,7	2,2	1,6	1,0
Алматы	2,7	4,0	6,1	5,3	1,9	2,3	2,9
Атырау	1,1	0,6	1,1	1,0	1,9	2,9	0,7
Батыс Қазақстан	3,0	3,0	2,9	3,2	1,4	1,8	3,3
Жамбыл	1,5	2,2	2,2	4,4	1,4	1,8	1,4
Қарағанды	2,8	2,0	3,3	2,0	2,7	1,0	1,0
Қостанай	2,6	2,8	5,1	4,3	3,3	3,1	2,1
Қызылорда	3,1	2,2	2,4	3,0	2,1	1,4	1,1
Маңғыстау	0,6	0,6	1,4	2,0	1,6	1,1	1,0
Оңтүстік Қазақстан	1,8	1,2	3,2	2,4	2,2	2,5	2,3
Павлодар	1,5	2,1	1,5	2,2	2,2	1,2	1,4
Солтүстік Қазақстан	2,1	2,8	5,0	3,5	2,6	2,6	1,1
Шығыс Қазақстан	3,4	2,2	2,9	2,7	1,3	1,8	1,8
Астана қаласы	-	-	4,7	2,5	2,7	3,0	0,7
Алматы қаласы	2,2	2,0	2,4	2,4	2,7	2,5	3,7

Жалғасы

Продолжение

	2002	2003	2004	2005	2006	2007	2008
Қазақстан Республикасы	1,1	0,9	1,1	1,7	1,6	2,1	1,7
Ақмола	1,6	0,6	0,6	2,9	0,7	0,6	1,7
Ақтөбе	1,6	0,5	0,8	0,9	0,6	1,4	0,9
Алматы	1,6	1,0	1,3	2,4	1,5	7,7	4,5
Атырау	1,0	0,9	0,6	1,6	0,8	0,6	0,8
Батыс Қазақстан	1,0	1,2	1,4	0,8	0,2	0,4	0,7
Жамбыл	0,8	0,8	3,1	1,3	0,8	0,6	4,3
Қарағанды	0,8	0,9	1,5	3,4	1,3	7,1	1,6
Қостанай	1,3	0,9	0,8	1,2	1,8	1,6	1,0
Қызылорда	1,1	0,8	0,6	0,5	0,4	0,6	1,4
Маңғыстау	0,5	0,5	0,5	1,6	5,9	3,3	1,4
Оңтүстік Қазақстан	1,0	1,0	1,0	1,1	1,8	2,3	2,2
Павлодар	1,6	1,0	0,8	2,1	0,9	0,9	0,7
Солтүстік Қазақстан	0,9	1,0	1,0	1,4	0,9	1,4	2,2
Шығыс Қазақстан	1,5	1,1	1,1	2,0	2,1	2,0	1,3
Астана қаласы	0,6	0,9	1,3	0,5	1,0	1,1	2,0
Алматы қаласы	2,1	1,2	1,9	2,5	3,4	2,5	3,1

Жалғасы

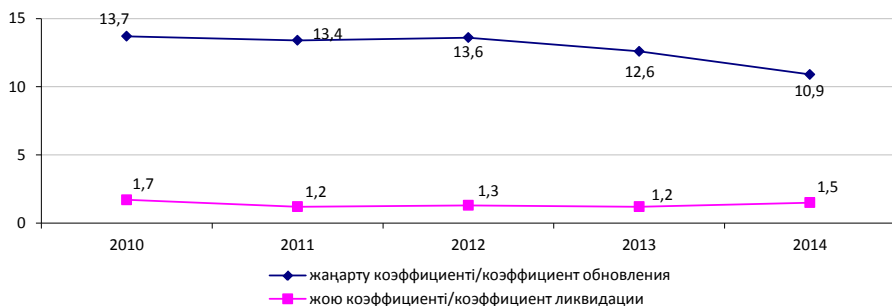
Продолжение

	2009	2010	2011	2012	2013	2014
Қазақстан Республикасы	1,6	1,7	1,2	1,3	1,2	1,5
Ақмола	3,0	0,7	1,2	1,1	0,6	1,8
Ақтөбе	1,4	1,0	1,0	1,1	1,8	1,0
Алматы	1,5	1,7	1,3	1,8	0,9	3,4
Атырау	0,4	3,4	1,4	0,9	1,1	0,5
Батыс Қазақстан	0,2	0,4	0,3	1,2	0,3	0,4
Жамбыл	1,2	1,4	0,7	1,1	2,0	0,7
Қарағанды	1,3	2,9	0,9	0,9	1,0	1,3
Қостанай	1,4	1,2	0,7	1,3	1,5	0,9
Қызылорда	0,8	0,8	0,6	0,9	1,4	2,5
Маңғыстау	5,8	1,2	1,9	1,1	1,0	1,2
Оңтүстік Қазақстан	2,3	1,4	1,1	0,8	1,1	0,8
Павлодар	0,5	0,6	1,0	0,7	0,7	0,9
Солтүстік Қазақстан	0,6	1,7	0,6	0,7	0,9	1,0
Шығыс Қазақстан	1,5	1,0	0,6	0,7	1,1	1,0
Астана қаласы	2,3	1,6	1,4	2,0	1,5	3,1
Алматы қаласы	2,3	2,0	1,9	2,3	1,8	2,1

Негізгі құрал-жабдықтарды жаңарту және жою коэффициенттерінің серпіні Динамика коэффициентов обновления и ликвидации основных средств

млн. тенге

млн. тенге



1.7 Негізгі құрал-жабдықтардың тозу дәрежесі Степень износа основных средств

пайызбен

в процентах

	1995	1996	1997	1998	1999	2000	2001
Қазақстан Республикасы	36,5	39,7	35,5	32,0	33,1	29,7	33,1
Ақмола	38,5	43,7	38,3	38,5	39,0	39,7	40,7
Ақтөбе	43,7	43,0	35,5	40,5	40,1	38,5	35,3
Алматы	37,4	41,0	31,6	24,1	26,7	30,4	30,7
Атырау	17,2	20,0	19,0	21,3	25,0	20,9	26,5
Батыс Қазақстан	29,6	32,7	28,6	26,3	26,7	27,7	33,9
Жамбыл	38,0	46,0	40,1	33,4	34,2	36,9	39,1
Қарағанды	36,2	42,1	37,4	36,2	39,6	39,6	39,0
Қостанай	40,1	42,0	37,0	24,3	28,2	31,8	35,3
Қызылорда	40,8	40,1	36,3	31,3	30,5	36,5	30,0
Маңғыстау	41,8	43,0	41,3	41,6	38,8	18,5	32,0
Оңтүстік Қазақстан	41,8	45,0	33,1	29,1	29,5	30,5	40,3
Павлодар	36,8	36,7	41,3	43,2	43,4	42,9	39,8
Солтүстік Қазақстан	39,2	48,5	37,6	30,7	28,1	31,6	44,2
Шығыс Қазақстан	44,1	47,8	40,2	39,4	38,2	33,5	32,9
Астана қаласы	-	-	37,4	19,3	28,8	19,7	27,9
Алматы қаласы	31,2	30,4	31,6	23,6	24,6	19,4	31,9

Жалғасы

Продолжение

	2002	2003	2004	2005	2006	2007	2008
Қазақстан Республикасы	30,1	32,2	35,2	37,1	40,6	37,8	37,0
Ақмола	34,5	35,6	37,2	37,4	37,7	33,5	30,1
Ақтөбе	33,5	28,8	31,4	32,1	39,3	38,5	37,3
Алматы	26,0	35,3	42,0	33,9	44,7	33,9	30,0
Атырау	20,5	33,7	44,4	61,1	57,7	49,0	47,1
Батыс Қазақстан	34,9	38,9	42,2	19,1	34,8	37,5	35,2
Жамбыл	32,8	34,6	39,6	42,8	44,7	45,3	39,9
Қарағанды	42,7	41,5	41,7	39,7	43,3	39,8	52,2
Қостанай	41,9	44,3	45,1	37,5	21,3	22,8	23,7
Қызылорда	34,8	29,3	31,4	35,0	48,4	45,4	39,6
Маңғыстау	21,5	23,8	25,1	32,1	29,3	29,4	27,4
Оңтүстік Қазақстан	30,5	32,3	33,0	37,5	39,5	35,8	28,5
Павлодар	43,4	43,0	44,9	37,5	43,8	39,0	36,8
Солтүстік Қазақстан	48,0	49,7	50,0	46,3	46,2	39,6	34,8
Шығыс Қазақстан	42,8	37,6	38,9	47,5	43,7	40,6	38,5
Астана қаласы	13,0	14,8	17,4	24,7	37,6	39,6	37,4
Алматы қаласы	26,7	26,6	27,1	26,2	28,3	26,2	27,4

Жалғасы

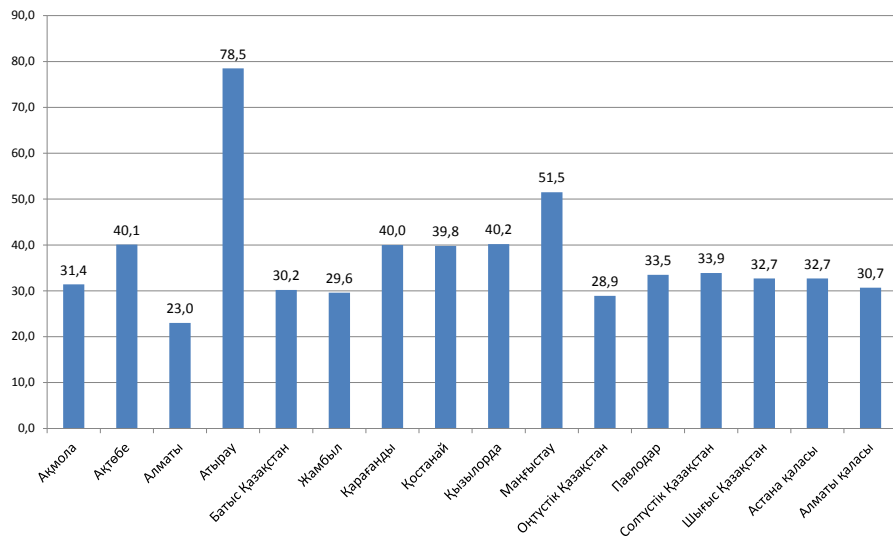
Продолжение

	2009	2010	2011	2012	2013	2014
Қазақстан Республикасы	37,9	32,5	35,4	36,3	38,9	43,7
Ақмола	24,8	27,6	30,4	31,6	34,3	31,4
Ақтөбе	36,8	31,8	33,5	36,5	38,5	40,1
Алматы	27,9	25,2	22,4	21,7	22,2	23,0
Атырау	42,9	41,6	61,1	62,9	74,0	78,5
Батыс Қазақстан	44,6	33,8	35,4	38,5	29,6	30,2
Жамбыл	38,8	31,1	27,9	30,4	29,3	29,6
Қарағанды	41,9	38,8	39,0	39,6	39,3	40,0
Қостанай	26,8	31,9	33,4	35,2	37,8	39,8
Қызылорда	37,4	36,0	34,8	36,2	37,7	40,2
Маңғыстау	29,2	35,9	37,9	37,8	41,4	51,5
Оңтүстік Қазақстан	38,0	31,2	27,8	25,2	25,0	28,9
Павлодар	39,4	35,2	34,1	37,3	37,2	33,5
Солтүстік Қазақстан	38,3	35,4	35,2	36,3	34,9	33,9
Шығыс Қазақстан	39,2	30,7	30,3	29,9	30,0	32,7
Астана қаласы	52,4	23,9	26,2	29,8	26,7	32,7
Алматы қаласы	27,5	25,6	24,8	25,6	26,7	30,7

Негізгі құрал-жабдықтардың тозу дәрежесі Степень износа основных средств

пайызбен

в процентах



**1.8 Экономикалық қызметтің жекелеген түрлері бойынша негізгі
құрал-жабдықтардың құрылымы
Структура основных средств по отдельным видам экономической деятельности**

**Экономикалық қызметтің барлық түрлері бойынша
По всем видам экономической деятельности**

млн. теңге

млн. тенге

	2010	2011	2012	2013	2014
Қазақстан Республикасы	26 396 858	29 399 975	34 018 024	39 673 580	50 714 352
Ақмола	834 269	899 290	1 021 811	920 481	1 051 686
Ақтөбе	1 800 713	2 058 141	2 353 292	2 718 886	3 188 029
Алматы	1 119 326	1 204 304	1 511 426	1 789 355	1 978 780
Атырау	4 000 862	4 222 539	4 743 719	6 605 843	10 266 082
Батыс Қазақстан	1 854 748	2 105 049	2 227 600	1 954 161	2 379 447
Жамбыл	498 319	600 033	686 101	849 318	1 023 553
Қарағанды	1 644 442	1 896 112	2 079 741	2 354 692	2 707 468
Қостанай	931 813	1 033 699	1 148 892	1 308 337	1 508 414
Қызылорда	992 788	1 063 848	1 277 812	1 533 848	2 281 873
Маңғыстау	2 111 530	2 336 639	2 365 574	2 887 689	3 294 280
Оңтүстік Қазақстан	1 126 805	1 361 412	1 669 616	1 764 331	2 032 587
Павлодар	1 418 940	1 616 706	1 757 098	2 011 321	2 478 516
Солтүстік Қазақстан	535 270	577 290	631 823	672 086	771 086
Шығыс Қазақстан	1 346 651	1 554 283	1 778 865	2 016 052	2 296 687
Астана қаласы	2 089 306	2 500 182	3 393 779	4 628 555	6 552 634
Алматы қаласы	4 091 076	4 370 448	5 370 875	5 658 625	6 903 230

**Ауыл, орман және балық шаруашылығы
Сельское, лесное и рыбное хозяйство**

пайызбен

в процентах

	2010	2011	2012	2013	2014
Қазақстан Республикасы	5,4	5,1	4,7	4,6	3,8
Ақмола	20,2	18,1	19,2	28,9	24,4
Ақтөбе	0,9	1,0	1,0	0,8	0,8
Алматы	9,0	6,9	7,0	7,2	6,7
Атырау	0,1	0,2	0,1	0,1	0,1
Батыс Қазақстан	0,7	0,5	0,5	0,7	0,6
Жамбыл	3,0	2,9	2,6	1,8	2,4
Қарағанды	1,3	1,3	1,5	1,5	1,8
Қостанай	15,9	15,8	14,1	13,6	13,0
Қызылорда	6,0	0,6	0,6	0,7	3,2
Маңғыстау	0,2	0,2	0,1	0,1	0,1
Оңтүстік Қазақстан	2,8	2,7	3,6	3,1	3,9
Павлодар	2,0	1,6	1,4	1,4	1,1
Солтүстік Қазақстан	28,6	28,4	27,6	27,9	25,7
Шығыс Қазақстан	2,1	1,8	2,0	2,2	2,5
Астана қаласы	0,2	0,4	0,3	0,1	0,1
Алматы қаласы	0,1	0,1	0,1	0,1	0,1

**Кен өндіру өнеркәсібі және карьерлерді қазу
Горнодобывающая промышленность и разработка карьеров**

пайызбен

в процентах

	2010	2011	2012	2013	2014
Қазақстан Республикасы	27,0	27,5	25,0	23,3	22,2
Ақмола	7,0	6,1	5,9	6,9	6,9
Ақтөбе	62,4	61,2	60,9	62,8	56,1
Алматы	1,7	1,4	1,3	6,6	0,8
Атырау	61,0	62,7	58,2	43,9	34,6
Батыс Қазақстан	71,9	76,7	76,2	70,8	69,2
Жамбыл	4,0	4,2	3,4	3,9	3,8
Қарағанды	7,8	8,2	10,3	10,4	11,2
Қостанай	33,4	34,0	33,5	32,8	30,4
Қызылорда	58,7	63,3	57,1	57,3	42,0
Маңғыстау	62,4	62,4	58,8	56,9	59,7
Оңтүстік Қазақстан	14,0	13,7	12,3	14,2	14,6
Павлодар	11,6	10,8	10,2	9,6	7,8
Солтүстік Қазақстан	0,7	1,1	1,4	0,9	0,6
Шығыс Қазақстан	7,5	5,3	6,1	6,1	5,7
Астана қаласы	1,2	3,3	0,1	0,7	8,2
Алматы қаласы	0,3	0,8	0,8	1,0	0,7

**Өңдеу өнеркәсібі
Обрабатывающая промышленность**

пайызбен

в процентах

	2010	2011	2012	2013	2014
Қазақстан Республикасы	10,4	11,0	10,3	9,3	8,2
Ақмола	7,7	7,8	8,7	9,0	9,0
Ақтөбе	6,3	6,3	6,5	6,0	5,3
Алматы	24,8	25,1	21,5	17,4	19,7
Атырау	2,7	2,8	2,7	2,2	1,5
Батыс Қазақстан	2,6	2,4	2,7	3,3	2,8
Жамбыл	7,7	14,8	15,9	16,7	15,6
Қарағанды	43,3	42,4	37,5	37,2	33,6
Қостанай	8,1	7,3	7,7	6,9	9,8
Қызылорда	1,3	1,4	3,3	2,7	2,0
Маңғыстау	3,0	4,1	4,4	3,6	4,1
Оңтүстік Қазақстан	19,2	27,6	17,6	15,8	15,2
Павлодар	29,8	30,1	31,4	30,4	26,2
Солтүстік Қазақстан	10,0	9,7	10,4	8,1	7,5
Шығыс Қазақстан	37,2	40,5	39,5	38,6	37,3
Астана қаласы	4,7	4,2	3,2	3,0	2,7
Алматы қаласы	7,2	6,5	6,7	4,9	4,4

Электрмен жабдықтау, газ, бу беру және ауа баптау
Электроснабжение, подача газа, пара и воздушное кондиционирование

пайызбен

в процентах

	2010	2011	2012	2013	2014
Қазақстан Республикасы	6,0	5,0	5,4	6,3	6,6
Ақмола	4,3	5,7	6,1	7,5	6,9
Ақтөбе	3,6	3,5	3,6	3,8	4,4
Алматы	3,4	6,2	7,0	5,4	5,3
Атырау	0,9	1,0	1,0	1,2	1,0
Батыс Қазақстан	1,3	1,4	1,6	2,5	2,1
Жамбыл	12,9	11,5	11,3	15,4	17,9
Қарағанды	7,0	7,7	10,3	11,3	13,7
Қостанай	5,0	4,6	4,4	9,1	11,1
Қызылорда	1,7	1,9	2,5	2,5	1,9
Маңғыстау	4,8	4,7	7,7	6,8	6,9
Оңтүстік Қазақстан	2,6	2,9	3,6	4,0	4,1
Павлодар	31,1	32,3	32,0	35,8	41,6
Солтүстік Қазақстан	6,6	6,8	7,6	9,1	12,5
Шығыс Қазақстан	9,8	8,8	9,7	10,5	10,0
Астана қаласы	3,9	3,8	3,1	4,6	4,2
Алматы қаласы	3,2	3,7	3,9	5,6	6,6

Құрылыс
Строительство

пайызбен

в процентах

	2010	2011	2012	2013	2014
Қазақстан Республикасы	5,8	4,3	4,1	3,2	2,8
Ақмола	4,5	2,0	2,1	1,3	2,1
Ақтөбе	2,8	2,1	1,9	2,2	2,1
Алматы	12,0	6,2	4,3	4,1	3,5
Атырау	3,2	2,2	2,7	1,6	1,4
Батыс Қазақстан	3,7	2,1	1,9	2,3	2,4
Жамбыл	16,1	7,3	8,5	3,0	2,6
Қарағанды	2,8	2,3	3,8	2,9	3,1
Қостанай	2,4	2,0	2,1	2,4	2,6
Қызылорда	3,9	3,1	4,3	4,0	3,4
Маңғыстау	6,0	5,5	2,6	6,2	3,5
Оңтүстік Қазақстан	6,8	6,7	8,2	7,3	5,7
Павлодар	6,3	5,3	4,7	4,3	4,6
Солтүстік Қазақстан	1,5	1,3	1,0	1,1	1,9
Шығыс Қазақстан	3,8	3,2	2,6	1,9	1,8
Астана қаласы	13,1	7,0	7,4	5,7	3,1
Алматы қаласы	12,1	10,8	8,3	3,9	4,6

Көлік және қоймалау
Транспорт и складирование

пайызбен

в процентах

	2010	2011	2012	2013	2014
Қазақстан Республикасы	12,7	12,4	14,5	14,2	12,6
Ақмола	11,8	14,4	11,1	16,7	13,5
Ақтөбе	9,7	10,2	9,8	8,0	10,5
Алматы	7,4	9,1	13,0	14,3	17,5
Атырау	15,5	13,5	17,1	11,3	8,1
Батыс Қазақстан	6,8	4,8	4,5	5,3	8,4
Жамбыл	14,9	18,8	16,2	18,1	17,1
Қарағанды	13,8	14,8	14,2	13,7	13,7
Қостанай	9,2	9,2	10,5	9,4	7,1
Қызылорда	8,1	6,6	8,4	8,4	5,8
Маңғыстау	10,1	8,6	9,6	8,4	10,8
Оңтүстік Қазақстан	9,4	8,8	9,1	9,6	9,5
Павлодар	4,3	4,2	4,7	4,3	3,5
Солтүстік Қазақстан	20,6	20,2	18,9	17,6	18,4
Шығыс Қазақстан	9,2	10,4	10,6	11,3	10,8
Астана қаласы	19,5	21,9	24,0	20,8	13,9
Алматы қаласы	27,3	26,4	32,2	37,8	33,8

2. Меншік нысандары бойынша негізгі құрал-жабдықтар

Основные средства по формам собственности

2.1 Меншік нысандары бойынша негізгі құрал-жабдықтар

Основные средства по формам собственности

млн. теңге	1995	1996	1997	1998	1999	2000	2001	млн. тенге
Барлығы	1 385 721	1 997 754	2 730 985	2 717 160	2 879 651	3 401 831	4 004 036	Всего
оның ішінде :								в том числе:
мемлекеттік меншік	633 274	788 441	674 111	657 258	727 186	642 307	754 526	государственная собственность
жеке меншік	734 577	1 140 772	1 767 445	1 801 163	1 866 373	2 485 478	2 870 861	частная собственность
басқа мемлекеттердің, олардың заңды тұлғалары мен азаматтарының меншігі	17 870	68 541	289 429	258 739	286 092	274 046	378 649	собственность других государств, их юридических лиц и граждан
<i>Жалғасы</i>	<i>Продолжение</i>							
	2002	2003	2004	2005	2006	2007	2008	
Барлығы	4 882 552	5 707 379	6 628 313	7 573 663	11 477 671	13 943 019	17 630 061	Всего
оның ішінде :								в том числе:
мемлекеттік меншік	655 654	788 393	870 558	1 022 834	1 323 861	1 365 808	1 838 264	государственная собственность
жеке меншік	3 741 574	4 350 822	5 058 040	5 217 740	7 865 531	10 226 990	12 809 435	частная собственность
басқа мемлекеттердің, олардың заңды тұлғалары мен азаматтарының меншігі	485 324	568 164	699 715	1 333 089	2 288 279	2 350 221	2 982 362	собственность других государств, их юридических лиц и граждан
<i>Жалғасы</i>	<i>Продолжение</i>							
	2009	2010	2011	2012	2013	2014		
Барлығы	22 359 227	26 396 858	29 399 975	34 018 024	39 673 580	50 714 352		Всего
оның ішінде :								в том числе:
мемлекеттік меншік	2 427 471	3 143 970	4 017 963	4 969 966	5 992 300	8 044 763		государственная собственность
жеке меншік	16 096 264	19 067 353	20 965 314	24 056 279	26 866 416	31 862 767		частная собственность
басқа мемлекеттердің, олардың заңды тұлғалары мен азаматтарының меншігі	3 835 492	4 185 535	4 416 698	4 991 779	6 814 864	10 806 822		собственность других государств, их юридических лиц и граждан

2.2 Негізгі құрал-жабдықтарды іске қосу және сатып алу
Ввод и приобретение новых основных средств

млн. теңге

млн. тенге

	1995	1996	1997	1998	1999	2000	2001	
Барлығы	138 802	117 028	99 364	178 819	229 859	470 985	528 673	Всего
оның ішінде :								в том числе:
мемлекеттік меншік	58 818	32 622	18 485	33 346	44 865	69 494	129 352	государственная собственность
жеке меншік	79 222	82 000	74 684	127 243	168 206	387 426	339 408	частная собствен- ность
басқа мемлекет- тердің, олардың заңды тұлғалары мен азаматтарының меншігі	762	2 406	6 195	18 230	16 788	14 065	59 913	собственность других государств, их юридических лиц и граждан

Жалғасы

Продолжение

	2002	2003	2004	2005	2006	2007	2008	
Барлығы	614 485	812 497	872 560	1 295 718	1 778 991	2 435 425	3 270 485	Всего
оның ішінде :								в том числе:
мемлекеттік меншік	95 597	115 171	106 629	152 101	169 120	240 167	385 318	государственная собственность
жеке меншік	457 247	613 355	645 406	883 274	1 217 876	1 781 448	2 531 616	частная соб- ственность
басқа мемлекет- тердің, олардың заңды тұлғалары мен азаматтарының меншігі	61 641	83 971	120 525	260 343	391 995	413 810	353 552	собствен- ность других государств, их юридических лиц и граждан

Жалғасы

Продолжение

	2009	2010	2011	2012	2013	2014	
Барлығы	3 600 285	3 621 707	3 952 607	4 621 290	4 980 253	5 537 485	Всего
оның ішінде							в том числе:
мемлекеттік меншік	477 450	530 191	696 175	959 717	993 062	1 326 940	государственная собственность
жеке меншік	2 659 573	2 629 740	2 675 828	3 109 434	3 235 197	3 388 587	частная собственность
басқа мемлекет- тердің, олардың заңды тұлғалары мен азаматтарының меншігі	463 262	461 776	580 604	552 139	751 994	821 958	собственность других государств, их юридических лиц и граждан

2.3 Негізгі құрал-жабдықтарды жою және есептен шығару
Ликвидация и списание основных средств

млн. теңге

млн. тенге

	1995	1996	1997	1998	1999	2000	2001	
Барлығы	20 786	46 982	66 323	54 741	62 378	61 595	60 675	Всего
оның ішінде :								в том числе:
мемлекеттік меншік	7 191	10 592	19 530	16 009	21 931	14 268	16 624	государственная
жеке меншік	13 540	35 726	43 090	34 868	37 898	45 411	41 119	собственность
басқа мемлекеттердің, олардың заңды тұлғалары мен азаматтарының меншігі	55	664	3 703	3 864	2 549	1 916	2 932	частная собственность
								собственность других государств, их юридических лиц и граждан

Жалғасы

Продолжение

	2002	2003	2004	2005	2006	2007	2008	
Барлығы	46 177	43 987	62 032	104 392	147 122	243 649	240 121	Всего
оның ішінде :								в том числе:
мемлекеттік меншік	10 906	8 554	8 937	14 693	16 940	23 716	38 043	государственная
жеке меншік	31 439	31 084	45 623	78 323	110 202	204 386	166 331	собственность
басқа мемлекеттердің, олардың заңды тұлғалары мен азаматтарының меншігі	3 832	4 349	7 472	11 376	19 980	15 547	35 747	частная собственность
								собственность других государств, их юридических лиц и граждан

Жалғасы

Продолжение

	2009	2010	2011	2012	2013	2014	
Барлығы	290 737	398 753	310 995	384 972	400 150	604 430	Всего
оның ішінде :							в том числе:
мемлекеттік меншік	43 871	47 815	53 490	61 831	89 652	171 383	государственная
жеке меншік	215 950	282 852	203 822	233 852	222 509	321 348	собственность
басқа мемлекеттердің, олардың заңды тұлғалары мен азаматтарының меншігі	30 916	68 086	53 683	89 289	87 989	111 699	частная собственность
							собственность других государств, их юридических лиц и граждан

2.4 Негізгі құрал-жабдықтарды жаңарту коэффициенті
Коэффициент обновления основных средств

пайызбен

в процентах

	1995	1996	1997	1998	1999	2000	2001	
Барлығы	10,0	5,9	4,1	7,4	8,0	13,8	13,2	Всего
оның ішінде :								в том числе:
мемлекеттік меншік	9,3	4,1	2,7	5,1	6,6	10,8	17,1	государственная соб-
жеке меншік	5,9	4,0	5,3	7,1	9,8	15,6	11,8	ственность
басқа мемлекеттердің, олардың заңды тұлға- лары мен азаматтары- ның меншігі	4,3	3,5	2,1	7,0	5,9	5,1	15,8	частная собственность
								собственность других государств, их юридиче- ских лиц и граждан

Жалғасы

Продолжение

	2002	2003	2004	2005	2006	2007	2008	
Барлығы	12,6	14,2	13,2	17,1	15,5	17,5	18,6	Всего
оның ішінде :								в том числе:
мемлекеттік меншік	14,6	14,6	12,2	14,9	12,8	17,6	21,0	государственная соб-
жеке меншік	12,2	14	12,8	16,9	15,5	17,4	19,8	ственность
басқа мемлекеттердің, олардың заңды тұлға- лары мен азаматтары- ның меншігі	12,7	14,8	17,2	19,5	17,1	17,6	11,9	частная собственность
								собственность других государств, их юридиче- ских лиц и граждан

Жалғасы

Продолжение

	2009	2010	2011	2012	2013	2014	
Барлығы	16,1	13,7	13,4	13,6	12,6	10,9	Всего
оның ішінде :							в том числе:
мемлекеттік меншік	19,7	16,9	17,3	19,3	16,6	16,5	государственная соб-
жеке меншік	16,5	13,8	12,8	12,9	12,0	10,6	ственность
басқа мемлекеттердің, олардың заңды тұлға- лары мен азаматтарының меншігі	12,1	11,0	13,1	11,1	11,0	7,6	частная собственность
							собственность других государств, их юридиче- ских лиц и граждан

2.5 Негізгі құрал-жабдықтарды жою коэффициенті
Коэффициент ликвидации основных средств

пайызбен

в процентах

	1995	1996	1997	1998	1999	2000	2001	
Барлығы	2,2	2,5	3,1	2,6	2,3	2,0	1,7	Всего
оның ішінде :								в том числе:
мемлекеттік меншік	1,7	1,4	3,2	2,6	2,5	2,3	2,6	государственная соб-
жеке меншік	4,3	5,8	3,3	2,0	2,5	2,1	1,6	ственность
басқа мемлекеттердің, олардың заңды тұлғалары мен азаматтарының меншігі	0,3	1,0	1,7	1,5	0,9	0,7	1,0	частная собственность
								собственность других государств, их юридических лиц и граждан

Жалғасы

Продолжение

	2002	2003	2004	2005	2006	2007	2008	
Барлығы	1,1	0,9	1,1	1,7	1,6	2,1	1,7	Всего
оның ішінде :								в том числе:
мемлекеттік меншік	2,1	1,4	1,2	1,7	1,5	2,2	2,6	государственная соб-
жеке меншік	1,0	0,8	1,0	1,9	1,7	2,5	2,0	частная
басқа мемлекеттердің, олардың заңды тұлғалары мен азаматтарының меншігі	1,0	0,9	1,3	1,1	1,1	0,8	1,5	собственность
								собственность других государств, их юридических лиц и граждан

Жалғасы

Продолжение

	2009	2010	2011	2012	2013	2014	
Барлығы	1,6	1,7	1,2	1,3	1,2	1,5	Всего
оның ішінде :							в том числе:
мемлекеттік меншік	2,3	1,8	1,6	1,5	1,9	2,8	государственная
жеке меншік	1,6	1,7	1,1	1,1	0,9	1,2	собственность
басқа мемлекеттердің, олардың заңды тұлғалары мен азаматтарының меншігі	1,0	1,8	1,4	2,0	2,0	1,5	частная
							собственность
							собственность других государств, их юридических лиц и граждан

2.6 Негізгі құрал-жабдықтардың тозу дәрежесі
Степень износа основных средств

пайызбен

в процентах

	1995	1996	1997	1998	1999	2000	2001	
Барлығы	36,5	39,7	35,5	32,0	33,1	29,7	33,1	Всего
оның ішінде :								в том числе:
мемлекеттік меншік	38,9	40,0	41,6	38,1	36,9	37,4	38,1	государственная собственность
жеке меншік	36,6	39,1	41,2	38,9	34,6	29,3	29,8	частная собствен- ность
басқа мемлекеттердің, олардың заңды тұлға- лары мен азаматтары- ның меншігі	41,0	40,0	50,5	46,7	34,7	36,2	36,7	собственность других государств, их юридических лиц и граждан

Жалғасы

Продолжение

	2002	2003	2004	2005	2006	2007	2008	
Барлығы	30,1	32,7	33,5	37,1	40,6	37,8	37,0	Всего
оның ішінде :								в том числе:
мемлекеттік меншік	35,5	33,1	33,2	38,0	39,1	35,7	31,2	государственная собственность
жеке меншік	25,9	32,1	33,4	39,3	40,2	38,1	36,7	частная собственность
басқа мемлекеттердің, олардың заңды тұлға- лары мен азаматтары- ның меншігі	36,5	36,2	34,3	27,6	42,8	37,7	42,1	собственность других государств, их юридических лиц и граждан

Жалғасы

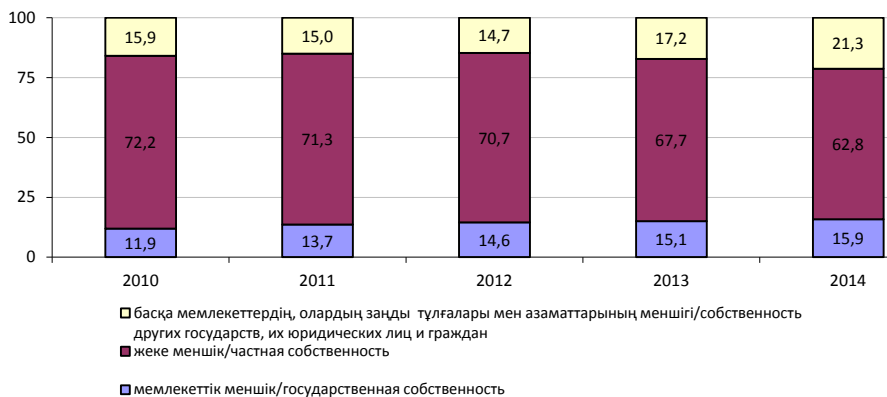
Продолжение

	2009	2010	2011	2012	2013	2014	
Барлығы	37,9	32,5	35,4	36,3	38,9	43,7	Всего
оның ішінде :							в том числе:
мемлекеттік меншік	31,9	33,5	33,2	35,2	32,1	34,7	государственная собствен- ность
жеке меншік	37,5	30,0	33,8	34,6	35,7	37,6	частная собственность
басқа мемлекеттердің, олардың заңды тұлға- лары мен азаматтары- ның меншігі	43,3	43,1	45,0	46,2	57,5	68,0	собственность других госу- дарств, их юридических лиц и граждан

Негізгі құрал-жабдықтардың меншік нысандары бойынша құрылымының өзгеруі
Изменение структуры основных средств по формам собственности

пайызбен

в процентах



3. Кәсіпорындардың мөлшері бойынша негізгі құрал-жабдықтар Основные средства по размерности предприятий

3.1 Негізгі құрал-жабдықтардың құрылымы Структура основных средств

пайызбен

в процентах

	2010	2011	2012	2013	2014	
Барлық негізгі құрал-жабдықтар	100,0	100,0	100,0	100,0	100,0	Все основные средства
оның ішінде:						в том числе:
саны 1-ден 50 адамға дейінгі шағын кәсіпорындар	30,5	29,2	29,3	25,0	32,9	малые предприятия с численностью от 1 до 50 человек
саны 51-ден 250 адамға дейінгі орта кәсіпорындар	21,2	18,2	19,3	18,6	9,8	средние предприятия с численностью от 51 до 250 человек
саны 251 адамнан жоғары ірі кәсіпорындар	48,3	52,6	51,4	56,4	57,3	крупные предприятия с численностью свыше 251 человека

3.2 Негізгі құрал-жабдықтарды іске қосу және сатып алу Ввод и приобретение основных средств

пайызбен

в процентах

	2010	2011	2012	2013	2014	
Барлық негізгі құрал-жабдықтар	100,0	100,0	100,0	100,0	100,0	Все основные средства
оның ішінде:						в том числе:
саны 1-ден 50 адамға дейінгі шағын кәсіпорындар	36,0	38,5	37,0	33,3	45,9	малые предприятия с численностью от 1 до 50 человек
саны 51-ден 250 адамға дейінгі орта кәсіпорындар	31,1	21,5	26,4	21,8	13,5	средние предприятия с численностью от 51 до 250 человек
саны 251 адамнан жоғары ірі кәсіпорындар	32,9	40,0	36,6	44,9	40,6	крупные предприятия с численностью свыше 251 человека

3.3 Негізгі құрал-жабдықтарды жою және есептен шығару Ликвидация и списание основных средств

пайызбен

в процентах

	2010	2011	2012	2013	2014	
Барлық негізгі құрал-жабдықтар	100,0	100,0	100,0	100,0	100,0	Все основные средства
оның ішінде:						в том числе:
саны 1-ден 50 адамға дейінгі шағын кәсіпорындар	21,0	23,2	23,9	18,1	36,2	малые предприятия с численностью от 1 до 50 человек
саны 51-ден 250 адамға дейінгі орта кәсіпорындар	12,5	31,6	32,5	28,1	16,0	средние предприятия с численностью от 51 до 250 человек
саны 251 адамнан жоғары ірі кәсіпорындар	66,5	45,2	43,6	53,8	47,8	крупные предприятия с численностью свыше 251 человека

3.4 Негізгі құрал-жабдықтарды жаңарту коэффициенті

Коэффициент обновления основных средств

пайызбен

в процентах

	2010	2011	2012	2013	2014	
Барлық негізгі құрал-жабдықтар	13,7	13,4	13,6	12,6	10,9	Все основные средства
оның ішінде:						в том числе:
саны 1-ден 50 адамға дейінгі шағын кәсіпорындар	16,2	17,7	17,2	16,7	15,2	малые предприятия с численностью от 1 до 50 человек
саны 51-ден 250 адамға дейінгі орта кәсіпорындар	20,2	15,9	18,6	14,8	15,1	средние предприятия с численностью от 51 до 250 человек
саны 251 адамнан жоғары ірі кәсіпорындар	9,4	10,2	9,7	10,0	7,7	крупные предприятия с численностью свыше 251 человека

3.5 Негізгі құрал-жабдықтардың жойылу коэффициенті

Коэффициент ликвидации основных средств

пайызбен

в процентах

	2010	2011	2012	2013	2014	
Барлық негізгі құрал-жабдықтар	1,7	1,2	1,3	1,2	1,5	Все основные средства
оның ішінде:						в том числе:
саны 1-ден 50 адамға дейінгі шағын кәсіпорындар	1,1	1,0	1,0	0,8	1,6	малые предприятия с численностью от 1 до 50 человек
саны 51-ден 250 адамға дейінгі орта кәсіпорындар	1,1	2,1	2,3	1,8	2,2	средние предприятия с численностью от 51 до 250 человек
саны 251 адамнан жоғары ірі кәсіпорындар	2,3	1,0	1,1	1,2	1,3	крупные предприятия с численностью свыше 251 человека

3.6 Негізгі құрал-жабдықтардың тозу дәрежесі

Степень износа основных средств

пайызбен

в процентах

	2010	2011	2012	2013	2014	
Барлық негізгі құрал-жабдықтар	32,5	35,4	36,3	38,9	43,7	Все основные средства
оның ішінде:						в том числе:
саны 1-ден 50 адамға дейінгі шағын кәсіпорындар	23,1	22,2	22,9	19,6	25,8	малые предприятия с численностью от 1 до 50 человек
саны 51-ден 250 адамға дейінгі орта кәсіпорындар	30,0	32,2	32,8	33,7	36,4	средние предприятия с численностью от 51 до 250 человек
саны 251 адамнан жоғары ірі кәсіпорындар	39,6	43,9	45,4	49,2	55,2	крупные предприятия с численностью свыше 251 человека

4. Экономикалық қызмет түрлері бойынша негізгі құрал-жабдықтар Основные средства по видам экономической деятельности

4.1 Бастапқы құны бойынша негізгі құрал-жабдықтардың нақты бары Наличие основных средств по первоначальной стоимости

млн. тенге	2010	2011	2012	2013	2014	млн. тенге
Барлық негізгі құрал-жабдықтар	26 396 858	29 399 975	34 018 024	39 673 580	50 714 352	Все основные средства
оның ішінде экономикалық қызмет түрлері бойынша:						в том числе по видам экономической деятельности:
ауыл шаруашылығы, орман және балық шаруашылығы	1 423 889	1 513 016	1 613 267	1 809 529	1 910 045	сельское хозяйство, лесное и рыбное хозяйство
өсімдік және мал шаруашылығы, аңшылық және осы салаларда қызметтер ұсыну	1 416 702	1 501 865	1 605 068	1 798 110	1 896 908	растениеводство и животноводство, охота и предоставление услуг в этих областях
орман шаруашылығы және ағаш дайындау	2 805	2 850	3 454	2 081	3 813	лесоводство и лесозаготовки
балық шаруашылығы және аквадақыл	4 382	8 301	4 745	9 338	9 325	рыболовство и аквакультура
кен өндіру өнеркәсібі және карьерлерді қазу көмір және лигнит өндіру	7 119 810	8 072 081	8 495 477	9 260 040	11 263 876	горнодобывающая промышленность и разработка карьеров
шикі мұнай және табиғи газ өндіру	189 270	209 395	224 765	242 665	246 753	добыча угля и лигнита
металл кендерін өндіру	5 852 592	6 659 138	6 902 090	7 311 622	9 229 815	добыча сырой нефти и природного газа;
өңдеу өнеркәсібі	726 098	817 041	935 519	1 065 207	1 193 258	добыча металлических руд
тамақ өнімдерін өндіру	2 733 360	3 225 033	3 516 566	3 705 853	4 160 051	обрабатывающая промышленность
сусындарды өндіру	289 893	392 229	336 417	321 293	361 876	производство продуктов питания
тоқыма бұйымдарын өндіру	150 033	163 031	248 531	175 310	206 053	производство напитков
былғары және оған жататын өнімдерді өндіру	31 327	35 219	43 557	34 493	38 277	производство текстильных изделий
жиһаздан басқа ағаштан және тоздан жасалған бұйымдарды өндіру; сабаннан және өруге арналған материалдан жасалған бұйымдар өндіру	7 616	7 501	9 583	5 893	5 920	производство кожальной и относящейся к ней продукции
қағаз және қағаздан жасалған өнімдер өндірісі	14 201	10 945	9 050	9 857	9 580	производство деревянных и пробковых изделий, кроме мебели; производство изделий из соломки и материалов для плетения
жазылған материалдарды басып шығару және жаңғырту	29 459	20 679	20 848	21 743	31 411	производство бумаги и бумажной продукции
кокс және мұнай өңдеу өнімдерін өндіру	36 054	61 193	41 239	37 867	50 578	печать и воспроизведение записанных материалов
химиялық өнеркәсіп өнімдерін өндіру	152 398	189 587	216 982	260 079	332 896	производство кокса и продуктов нефтепереработки
резина және пластмасса бұйымдарын шығару	99 052	156 523	187 663	196 016	223 374	производство продуктов химической промышленности
металлургия өнеркәсібі	41 722	42 339	62 838	64 067	74 979	производство резиновых и пластмассовых изделий
	1 294 605	1 502 090	1 614 580	1 773 111	1 841 227	металлургическая промышленность

Жалғасы

Продолжение

	2010	2011	2012	2013	2014	
машиналар мен жабдықтардан басқа дайын металл бұйымдарын жасау	53 182	56 851	67 320	64 024	75 402	производство готовых металлических изделий, кроме машин и оборудования
басқа санаттарға кіргізілмеген машиналар мен жабдықтар жасау	57 792	57 969	64 129	73 310	86 313	производство машин и оборудования, не включенных в другие категории
автокөлік құралдарын, трейлерлер және жартылай тіркемелер жасау	6 641	7 673	8 584	12 902	29 480	производство автотранспортных средств, трейлеров и полуприцепов
өзге де көлік құралдарын жасау	16 891	28 898	39 440	49 925	66 897	производство прочих транспортных средств
жиһаз жасау	8 819	5 686	11 547	7 986	11 442	производство мебели
өзге дайын бұйымдарды жасау	12 068	10 998	14 094	14 206	23 015	производство прочих готовых изделий
электрмен жабдықтау, газ, бу беру және ауа баптау	1 245 653	1 483 521	1 853 124	2 493 149	3 359 468	электроснабжение, подача газа, пара и воздушное кондиционирование
сүмен жабдықтау; кәріз жүйесі, қалдықтардың жиналуын және таратылуын бақылау	341 788	293 349	385 476	454 845	580 288	водоснабжение; канализационная система, контроль над сбором и распределением отходов
суды жинау, өңдеу және бөлу	283 554	216 003	299 846	373 019	485 648	сбор, обработка и распределение воды
құрылыс	1 538 260	1 277 482	1 401 245	1 276 387	1 399 106	строительство
сауда; автомобильдерді, көтерме және бөлшек сауда; автомобильдерді және мотоциклдерді жөндеу	904 737	855 610	1 059 298	963 697	1 012 188	оптовая и розничная торговля; ремонт автомобилей и мотоциклов
көлік және қоймалау түру және тамақтану бойынша қызметтер	3 353 686	3 649 056	4 932 776	5 649 921	6 411 873	транспорт и складирование
ақпарат және байланыс	183 734	148 284	194 971	179 328	218 941	услуги по проживанию и питанию
қаржы және сақтандыру қызметі	763 848	931 113	975 147	1 125 283	1 791 994	информация и связь
жылжымайтын мүлікпен жасалатын операциялар	436 016	471 798	488 492	538 156	581 120	финансовая и страховая деятельность
кәсіби, ғылыми және техникалық қызмет	2 586 078	2 804 527	3 044 244	3 322 128	3 713 664	операции с недвижимым имуществом
әкімшілік және қосалқы қызмет көрсету саласындағы қызмет	850 561	826 634	995 893	2 878 794	7 250 361	профессиональная, научная и техническая деятельность
мемлекеттік басқару және қорғаныс; міндетті әлеуметтік қамтамасыз ету	212 534	285 717	563 955	317 885	403 519	деятельность в области административного и вспомогательного обслуживания
білім беру	1 424 877	1 882 063	2 328 197	2 844 468	3 597 868	государственное управление и оборона; обязательное социальное обеспечение
денсаулық сақтау және әлеуметтік қызметтер	627 905	806 680	1 024 549	1 453 791	1 499 335	образование
өнер, ойын-сауық және демалыс	434 593	636 572	808 041	910 327	1 130 023	здравоохранение и социальные услуги
өзге де қызметтер түрлерін ұсыну	142 239	163 768	239 204	355 135	369 719	искусство, развлечения и отдых
	73 290	73 671	98 102	134 864	60 914	предоставление прочих видов услуг

4.2 Баланстық (тозуы шегергендегі) құны бойынша негізгі құрал-жабдықтардың нақты бары
Наличие основных средств по балансовой (за вычетом износа) стоимости

млн. теңге

млн. тенге

	2010	2011	2012	2013	2014	
Барлық негізгі құрал-жабдықтар	17 813 864	18 987 159	21 650 482	24 227 973	28 576 730	Все основные средства
соның ішінде экономикалық қызмет түрлері бойынша:						в том числе по видам экономической деятельности:
ауыл шаруашылығы, орман және балық шаруашылығы	1 159 938	1 286 324	1 355 140	1 490 321	1 523 621	сельское хозяйство, лесное и рыбное хозяйство
өсімдік және мал шаруашылығы, аңшылық және осы салаларда қызметтер ұсыну	1 155 907	1 279 895	1 350 508	1 481 938	1 514 790	растениеводство и животноводство, охота и предоставление услуг в этих областях
орман шаруашылығы және ағаш дайындау	1 521	1 646	1 565	1 284	1 719	лесоводство и лесозаготовки
балық шаруашылығы және аквадақыл	2 510	4 783	3 067	7 099	7 111	рыболовство и аквакультура
кен өндіру өнеркәсібі және карьерлерді қазу	4 273 580	3 944 064	3 815 791	4 102 185	4 514 162	горнодобывающая промышленность и разработка карьеров
көмір және лигнит өндіру	65 673	74 305	81 678	82 434	85 706	добыча угля и лигнита
шикі мұнай және табиғи газ өндіру	3 509 230	3 127 275	2 939 010	3 014 567	3 445 876	добыча сырой нефти и природного газа;
металл кендерін өндіру	503 303	537 990	573 624	638 288	685 708	добыча металлических руд
өңдеу өнеркәсібі	1 762 111	1 991 623	2 205 462	2 262 902	2 472 397	обрабатывающая промышленность
тамақ өнімдерін өндіру	195 779	192 756	216 858	197 747	221 765	производство продуктов питания
тұсымдарды өндіру	96 046	91 178	169 853	107 961	119 487	производство напитков
тоқыма бұйымдарын өндіру	23 417	29 591	32 863	25 171	26 600	производство текстильных изделий
былғары және оған жататын өнімдерді өндіру	5 042	5 447	5 566	3 623	3 043	производство кожаной и относящейся к ней продукции
жиһаздан басқа ағаштан және тоздан жасалған бұйымдарды өндіру; сабаннан және өруге арналған материалдан жасалған бұйымдар өндіру	9 570	7 487	5 718	6 721	6 919	производство деревянных и пробковых изделий, кроме мебели; производство изделий из соломки и материалов для плетения
қағаз және қағаздан жасалған өнімдер өндіру өндірісі	19 919	14 917	14 237	14 418	19 686	производство бумаги и бумажной продукции
жазылған материалдарды басып шығару және жаңғырту	20 794	23 789	25 294	24 683	31 318	печать и воспроизведение записанных материалов
кокс және мұнай өңдеу өнімдерін өндіру	105 068	134 457	145 584	159 662	204 610	производство кокса и продуктов нефтепереработки
химиялық өнеркәсіп өнімдерін өндіру	77 842	117 481	144 440	150 386	168 031	производство продуктов химической промышленности
резина және пластмасса бұйымдарын шығару	25 185	25 942	39 336	41 588	44 925	производство резиновых и пластмассовых изделий
металлургия өнеркәсібі	798 545	918 522	946 988	1 023 926	985 491	металлургическая промышленность

Жалғасы

Продолжение

	2010	2011	2012	2013	2014	
машиналар мен жабдықтардан басқа дайын металл бұйымдарын жасау	34 865	36 017	47 728	42 861	51 202	производство готовых металлических изделий, кроме машин и оборудования
басқа санаттарға кіргізілмеген машиналар мен жабдықтар жасау	41 018	38 697	42 227	48 516	52 457	производство машин и оборудования, не включенных в другие категории
автокөлік құралдарын, трейлерлер және жартылай тіркемелер жасау	4 486	5 079	5 929	9 018	24 378	производство автотранспортных средств, трейлеров и полуприцепов
өзге де көлік құралдарын жасау	16 132	24 906	31 785	43 476	54 913	производство прочих транспортных средств
жиһаз жасау	4 255	3 233	7 382	4 035	7 182	производство мебели
өзге дайын бұйымдарды жасау	9 372	8 385	11 149	10 852	16 411	производство прочих готовых изделий
электрмен жабдықтау, газ, бу беру және ауа баптау	809 242	974 391	1 218 514	1 557 516	2 331 437	электроснабжение, подача газа, пара и воздушное кондиционирование
сүмен жабдықтау; кәріз жүйесі, қалдықтардың жиналуын және тартылуын бақылау	169 050	207 212	266 244	342 649	430 497	водоснабжение; канализационная система, контроль над сбором и распределением отходов
суды жинау, өңдеу және бөлу	126 013	158 176	213 207	291 946	369 501	сбор, обработка и распределение воды
құрылыс	978 883	817 842	888 497	733 975	786 270	строительство
сауда; автомобильдерді, көтерме және бөлшек сауда; автомобильдерді және мотоциклдерді жөндеу	616 759	587 450	698 854	623 065	639 540	оптовая и розничная торговля; ремонт автомобилей и мотоциклов
көлік және қоймалау	2 410 817	2 601 966	3 628 541	4 108 753	4 854 694	транспорт и складирование
тұру және тамақтану бойынша қызметтер	143 578	104 152	130 495	126 817	153 728	услуги по проживанию и питанию
ақпарат және байланыс қаржы және сақтандыру қызметі	433 953	550 158	541 381	625 090	750 419	информация и связь
жылжымайтын мүлікпен жасалатын операциялар	314 011	322 539	324 716	376 568	417 989	финансовая и страховая деятельность
кәсіби, ғылыми және техникалық қызмет	2 398 292	2 626 225	2 797 808	3 088 509	3 402 569	операции с недвижимым имуществом
әкімшілік және қосалқы қызмет көрсету саласындағы қызмет	352 266	360 600	458 974	643 691	1 689 710	профессиональная, научная и техническая деятельность
мемлекеттік басқару және қорғаныс; міндетті әлеуметтік қамтамасыз ету білім беру	145 423	200 365	374 285	237 065	295 169	деятельность в области административного и вспомогательного обслуживания
денсаулық сақтау және әлеуметтік қызметтер	969 733	1 267 419	1 492 064	1 920 422	2 345 468	государственное управление и оборона; обязательное социальное обеспечение
өнер, ойын-сауық және демалыс	431 253	539 277	665 442	1 005 010	967 940	образование
өзге де қызметтер түрлерін ұсыну	294 722	450 785	554 633	618 076	702 281	здравоохранение и социальные услуги
	100 199	109 905	176 619	274 703	269 496	искусство, развлечения и отдых
	50 054	44 862	57 022	90 656	29 343	предоставление прочих видов услуг

4.3 Жаңа негізгі құрал-жабдықтарды іске қосу және сатып алу Ввод и приобретение новых основных средств

млн. теңге

млн. тенге

	2010	2011	2012	2013	2014	
Барлық негізгі құрал-жабдықтар	3 621 707	3 952 607	4 621 290	4 980 253	5 537 485	Все основные средства
соның ішінде экономический қызмет түрлері бойынша:						в том числе по видам экономической деятельности:
ауыл шаруашылығы, орман және балық шаруашылығы	469 905	537 285	572 068	624 024	605 021	сельское хозяйство, лесное и рыбное хозяйство
өсімдік және мал шаруашылығы, аңшылық және осы салаларда қызметтер ұсыну	469 394	535 977	571 335	622 237	600 608	растениеводство и животноводство, охота и предоставление услуг в этих областях
орман шаруашылығы және ағаш дайындау	272	354	480	406	337	лесоводство и лесозаготовки
балық шаруашылығы және аквадақыл	239	954	253	1 381	4 076	рыболовство и аквакультура
кен өндіру өнеркәсібі және қарьерлерді қазу	739 015	855 205	753 698	929 010	1 175 654	горнодобывающая промышленность и разработка карьеров
көмір және лигнит өндіру	12 182	15 117	13 372	13 663	10 253	добыча угля и лигнита
шикі мұнай және табиғи газ өндіру	551 511	675 280	613 312	707 166	992 676	добыча сырой нефти и природного газа;
металл кендерін өндіру	123 284	113 305	72 494	115 131	110 326	добыча металлических руд
өңдеу өнеркәсібі	312 755	414 411	436 898	369 560	447 251	обрабатывающая промышленность
тамақ өнімдерін өндіру	33 708	35 054	33 897	36 550	34 838	производство продуктов питания
сусындарды өндіру	11 955	13 381	31 684	20 220	14 389	производство напитков
тоқыма бұйымдарын өндіру	5 572	3 466	3 549	2 610	2 228	производство текстильных изделий
былғары және оған жататын өнімдерді өндіру	523	100	22	20	227	производство кожаной и относящейся к ней продукции
жиһаздан басқа ағаштан және тоздан жасалған бұйымдарды өндіру; сабаннан және өруге арналған материалдан жасалған бұйымдар өндіру	1 562	279	499	380	811	производство деревянных и пробковых изделий, кроме мебели; производство изделий из соломки и материалов для плетения
қағаз және қағаздан жасалған өнімдер өндіру	790	518	582	717	3 175	производство бумаги и бумажной продукции
жазылған материалдарды басып шығару және жаңғырту	3 936	3 118	8 376	1 851	6 283	печать и воспроизведение записанных материалов
кокс және мұнай өңдеу өнімдерін өндіру	10 057	5 029	8 752	10 901	45 453	производство кокса и продуктов нефтепереработки
химиялық өнеркәсіп өнімдерін өндіру	31 907	28 461	45 700	15 650	20 058	производство продуктов химической промышленности
резина және пластмасса бұйымдарын шығару	4 425	5 217	9 131	13 793	20 499	производство резиновых и пластмассовых изделий
металлургия өнеркәсібі	131 282	211 341	198 903	195 744	145 671	металлургическая промышленность
машинала мен жабдықтардан басқа дайын металл бұйымдарын жасау	6 103	8 523	12 733	6 084	9 203	производство готовых металлических изделий, кроме машин и оборудования
басқа санаттарға кіргізілмеген машиналар мен жабдықтар жасау	10 218	4 783	9 885	4 109	7 508	производство машин и оборудования, не включенных в другие категории

Жалғасы

Продолжение

	2010	2011	2012	2013	2014	
автокөлік құралдарын, трейлерлер және жартылай тіркемелер жасау	277	978	1 236	1 835	14 444	производство автотранспортных средств, трейлеров и полуприцепов
өзге де көлік құралдарын жасау	10 813	7 705	11 388	7 287	3 060	производство прочих транспортных средств
жиназ жасау	692	592	1 652	499	678	производство мебели
өзге дайын бұйымдарды жасау	10 000	664	2 014	823	1 020	производство прочих готовых изделий
электрмен жабдықтау, газ, бу беру және ауа баптау	119 499	143 631	179 020	263 858	219 300	электроснабжение, подача газа, пара и воздушное кондиционирование
сүмен жабдықтау; кәріз жүйесі, қалдықтардың жиналуын және таратылуын бақылау	32 718	34 722	44 509	39 525	32 187	водоснабжение; канализационная система, контроль над сбором и распределением отходов
суды жинау, өңдеу және бөлу	26 116	27 852	34 174	33 225	24 067	сбор, обработка и распределение воды
құрылыс	240 560	141 130	188 568	154 805	186 119	строительство
сауда; автомобильдерді, көтерме және бөлшек сауда; автомобильдерді және мотоциклдерді жөндеу	118 955	191 093	156 719	235 620	175 821	оптовая и розничная торговля; ремонт автомобилей и мотоциклов
көлік және қоймалау	607 393	353 050	634 798	499 450	711 703	транспорт и складирование
түру және тамақтану бойынша қызметтер	10 151	14 084	16 320	15 722	12 700	услуги по проживанию и питанию
ақпарат және байланыс	95 030	170 582	172 008	152 961	229 446	информация и связь
қаржы және сақтандыру қызметі	55 081	64 587	62 694	80 673	73 073	финансовая и страховая деятельность
жылжымайтын мүлікпен жасалатын операциялар	205 227	262 518	241 679	304 701	298 120	операции с недвижимым имуществом
кәсіби, ғылыми және техникалық қызмет	78 280	102 862	107 351	338 860	195 371	профессиональная, научная и техническая деятельность
әкімшілік және қосалқы қызмет						
көрсету саласындағы қызмет	23 918	26 404	161 184	39 058	31 184	деятельность в области административного и вспомогательного обслуживания
мемлекеттік басқару және қорғаныс; міндетті әлеуметтік қамтамасыз ету	280 423	341 870	554 178	562 594	786 672	государственное управление и оборона; обязательное социальное обеспечение
білім беру	112 870	128 818	157 885	195 312	169 619	образование
денсаулық сақтау және әлеуметтік қызметтер	65 239	146 765	113 295	102 734	148 055	здравоохранение и социальные услуги
өнер, ойын-сауық және демалыс	29 286	16 339	52 695	61 636	35 102	искусство, развлечения и отдых
өзге де қызметтер түрлерін ұсыну	25 402	7 251	15 723	10 150	5 089	предоставление прочих видов услуг

4.4 Негізгі құрал-жабдықтарды жою және есептен шығару Ликвидация и списание основных средств

млн. теңге

млн. тенге

	2010	2011	2012	2013	2014	
Барлық негізгі құрал-жабдықтар	398 753	310 995	384 972	400 150	604 430	Все основные средства
соның ішінде экономикалық қызмет түрлері бойынша:						в том числе по видам экономической деятельности:
ауыл шаруашылығы, орман және балық шаруашылығы өсімдік және мал шаруашылығы, аңшылық және осы салаларда қызметтер ұсыну	6 679	5 004	6 100	11 306	7 287	сельское хозяйство, лесное и рыбное хозяйство
орман шаруашылығы және ағаш дайындау	6 444	4 836	5 952	11 267	7 212	растениеводство и животноводство, охота и предоставление услуг в этих областях
балық шаруашылығы және аквадақыл	95	70	24	10	20	лесоводство и лесозаготовки
кен өндіру өнеркәсібі және карьерлерді қазу	140	98	124	29	56	рыболовство и аквакультура
көмір және лигнит өндіру	152 602	66 141	78 807	89 525	58 416	горнодобывающая промышленность и разработка карьеров
шикі мұнай және табиғи газ өндіру	2 469	2 031	3 523	2 755	3 471	добыча угля и лигнита
металл кендерін өндіру	124 874	40 970	48 829	34 641	30 258	добыча сырой нефти и природного газа;
өңдеу өнеркәсібі	15 698	10 201	10 090	36 874	13 861	добыча металлических руд
тамақ өнімдерін өндіру	51 063	33 184	43 146	37 959	49 873	обрабатывающая промышленность
сусындарды өндіру	2 612	5 331	7 595	3 601	4 967	производство продуктов питания
тоқыма бұйымдарын өндіру	4 426	1 909	2 385	2 923	3 249	производство напитков
былғары және оған жататын өнімдерді өндіру	12	46	55	19	8	производство текстильных изделий
жиһаздан басқа ағаштан және тоздан жасалған бұйымдарды өндіру; сабаннан және өруге арналған материалдан жасалған бұйымдар өндіру	25	47	13	1 920	29	производство кожаной и относящейся к ней продукции
қағаз және қағаздан жасалған өнімдер өндіру	135	38	50	167	40	производство деревянных и пробковых изделий, кроме мебели; производство изделий из соломки и материалов для плетения
өндірісі	36	31	76	42	136	производство бумаги и бумажной продукции
жазылған материалдарды басып шығару және жаңғырту	286	306	197	907	873	печать и воспроизведение записанных материалов
кокс және мұнай өңдеу өнімдерін өндіру	3 874	577	3 167	2 044	6 853	производство кокса и продуктов нефтепереработки
химиялық өнеркәсіп өнімдерін өндіру	518	667	950	516	1 916	производство продуктов химической промышленности
резина және пластмасса бұйымдарын шығару	305	427	696	1 326	2 316	производство резиновых и пластмассовых изделий
металлургия өнеркәсібі	34 894	12 289	14 142	16 468	19 657	металлургическая промышленность
машинала мен жабдықтардан басқа дайын металл бұйымдарын жасау	349	756	958	492	543	производство готовых металлических изделий, кроме машин и оборудования
басқа санаттарға кіргізілмеген машиналар мен жабдықтар жасау	586	421	672	218	359	производство машин и оборудования, не включенных в другие категории
автокөлік құралдарын, трейлерлер және жартылай тіркемелер жасау	6	17	28	54	73	производство автотранспортных средств, трейлеров и полуприцепов

Жалғасы

Продолжение

	2010	2011	2012	2013	2014	
өзге де көлік құралдарын жасау	3	248	1 129	58	23	производство прочих транспортных средств
жиназ жасау	67	145	222	143	339	производство мебели
өзге дайын бұйымдарды жасау	19	29	10	14	103	производство прочих готовых изделий
электрмен жабдықтау, газ, бу беру және ауа баптау	8 445	8 199	8 281	11 987	52 919	электроснабжение, подача газа, пара и воздушное кондиционирование
сүмен жабдықтау; кәріз жүйесі, қалдықтардың жиналуын және таратылуын бақылау	3 948	2 132	1 574	1 919	2 116	водоснабжение; канализационная система, контроль над сбором и распределением отходов
суды жинау, өңдеу және бөлу	784	1 411	1 174	978	1 481	сбор, обработка и распределение воды
құрылыс	20 353	22 531	42 641	20 871	35 448	строительство
сауда; автомобильдерді, көтерме және бөлшек сауда; автомобильдерді және мотоциклдерді жөндеу	24 532	23 487	23 152	25 104	22 089	оптовая и розничная торговля; ремонт автомобилей и мотоциклов
көлік және қоймалау	23 678	51 637	30 804	40 508	87 212	транспорт и складирование
тұру және тамақтану бойынша қызметтер	963	1 092	2 065	1 008	1 661	услуги по проживанию и питанию
ақпарат және байланыс	16 757	12 696	28 201	24 718	57 819	информация и связь
қаржы және сақтандыру қызметі	14 918	21 142	35 799	16 405	20 165	финансовая и страховая деятельность
жылжымайтын мүлікпен жасалатын операциялар	8 832	10 164	4 906	15 993	18 186	операции с недвижимым имуществом
кәсіби, ғылыми және техникалық қызмет	14 779	9 832	13 395	12 461	14 177	профессиональная, научная и техническая деятельность
әкімшілік және қосалқы қызмет көрсету саласындағы қызмет	4 147	3 528	7 134	5 139	10 115	деятельность в области административного и вспомогательного обслуживания
мемлекеттік басқару және қорғаныс; міндетті әлеуметтік қамтамасыз ету	32 167	19 512	36 829	58 562	112 203	государственное управление и оборона; обязательное социальное обеспечение
білім беру	5 859	7 394	10 990	14 883	18 324	образование
денсаулық сақтау және әлеуметтік қызметтер	4 994	4 657	7 914	7 718	9 752	здравоохранение и социальные услуги
өнер, ойын-сауық және демалыс	2 377	2 272	1 561	1 598	22 754	искусство, развлечения и отдых
өзге де қызметтер түрлерін ұсыну	1 660	6 391	1 673	2 486	3 914	предоставление прочих видов услуг

**4.5 Негізгі құрал-жабдықтардың амортизациясы (тозуы)
Амортизация (износ) основных средств**

млн. теңге

млн. тенге

	2010	2011	2012	2013	2014	
Барлық негізгі құрал-жабдықтар	1 822 025	2 011 773	2 352 921	2 374 225	2 939 048	Все основные средства
соның ішінде экономикалық қызмет түрлері бойынша:						в том числе по видам экономической деятельности:
ауыл шаруашылығы, орман және балық шаруашылығы	55 286	53 194	60 516	66 129	68 399	сельское хозяйство, лесное и рыбное хозяйство
өсімдік және мал шаруашылығы, аңшылық және осы салаларда қызметтер ұсыну	54 819	52 554	59 505	65 524	67 814	растениеводство и животноводство, охота и предоставление услуг в этих областях
орман шаруашылығы және ағаш дайындау	237	241	743	186	285	лесоводство и лесозаготовки
балық шаруашылығы және аквадақыл	230	399	268	419	300	рыболовство и аквакультура
кен өндіру өнеркәсібі және карьерлерді қазу	623 295	702 729	754 703	700 418	747 990	горнодобывающая промышленность и разработка карьеров
көмір және лигнит өндіру	8 782	11 236	13 127	11 283	13 901	добыча угля и лигнита
шикі мұнай және табиғи газ өндіру	525 773	592 826	621 528	551 047	591 556	добыча сырой нефти и природного газа;
металл кендерін өндіру	55 575	63 732	79 806	85 365	76 676	добыча металлических руд
өңдеу өнеркәсібі	201 461	227 289	249 242	251 994	284 698	обрабатывающая промышленность
тамақ өнімдерін өндіру	21 595	21 316	23 370	22 921	26 146	производство продуктов питания
сусындарды өндіру	13 227	12 569	17 740	14 659	14 914	производство напитков
тоқыма бұйымдарын өндіру	1 614	1 051	1 588	1 303	1 558	производство текстильных изделий
былғары және оған жататын өнімдерді өндіру	586	304	488	440	601	производство кож и относящейся к ней продукции
жиһаздан басқа ағаштан және тоздан жасалған бұйымдарды өндіру; сабаннан және өруге арналған материалдан жасалған бұйымдар өндіру	790	645	667	557	562	производство деревянных и пробковых изделий, кроме мебели; производство изделий из соломки и материалов для плетения
қағаз және қағаздан жасалған өнімдер өндірісі	2 270	1 044	1 027	1 151	1 482	производство бумаги и бумажной продукции
жазылған материалдарды басып шығару және жаңғырту	2 459	23 814	2 893	2 595	3 315	печать и воспроизведение записанных материалов
кокс және мұнай өңдеу өнімдерін өндіру	11 289	12 636	19 462	22 305	27 903	производство кокса и продуктов нефтепереработки
химиялық өнеркәсіп өнімдерін өндіру	5 964	10 274	14 662	11 810	11 367	производство продуктов химической промышленности
резина және пластмасса бұйымдарын шығару	4 056	3 711	5 116	4 415	6 596	производство резиновых и пластмассовых изделий
металлургия өнеркәсібі машинала мен жабдықтардан басқа дайын металл бұйымдарын жасау	93 165	94 745	114 177	116 301	123 597	металлургическая промышленность
	5 038	5 141	5 001	5 174	6 172	производство готовых металлических изделий, кроме машин и оборудования

Жалғасы

Продолжение

	2010	2011	2012	2013	2014	
басқа санаттарға кіргізілмеген машиналар мен жабдықтар жасау	3 907	3 706	3 988	4 052	4 826	производство машин и оборудования, не включенных в другие категории
автокөлік құралдарын, трейлерлер және жартылай тіркемелер жасау	328	414	465	1 444	1 121	производство автотранспортных средств, трейлеров и полуприцепов
өзге де көлік құралдарын жасау	107	1 074	1 757	1 783	3 479	производство прочих транспортных средств
жиназ жасау	784	377	867	599	756	производство мебели
өзге дайын бұйымдарды жасау	410	477	765	787	1 071	производство прочих готовых изделий
электрмен жабдықтау, газ, бу беру және ауа баптау	56 497	81 284	79 458	96 048	136 403	электроснабжение, подача газа, пара и воздушное кондиционирование
сүмен жабдықтау; кәріз жүйесі, қалдықтардың жиналуын және таратылуын бақылау	11 128	13 190	18 018	23 305	25 331	водоснабжение; канализационная система, контроль над сбором и распределением отходов
суды жинау, өңдеу және бөлу	7 392	8 687	12 223	19 072	20 641	сбор, обработка и распределение воды
құрылыс	138 707	129 869	122 533	123 423	126 710	строительство
сауда; автомобильдерді, көтерме және бөлшек сауда; автомобильдерді және мотоциклдерді жөндеу	78 039	71 827	90 047	83 040	90 894	оптовая и розничная торговля; ремонт автомобилей и мотоциклов
көлік және қоймалау	225 127	235 555	339 656	340 405	390 334	транспорт и складирование
тұру және тамақтану бойынша қызметтер	9 511	8 856	14 333	11 195	15 305	услуги по проживанию и питанию
ақпарат және байланыс қаржы және сақтандыру қызметі	61 824	88 285	86 322	93 351	174 005	информация и связь
жылжымайтын мүлікпен жасалатын операциялар	37 171	34 546	36 508	33 501	35 906	финансовая и страховая деятельность
кәсіби, ғылыми және техникалық қызмет	35 638	34 058	36 050	45 448	60 715	операции с недвижимым имуществом
әкімшілік және қосалқы қызмет көрсету саласындағы қызмет	54 255	45 240	64 872	70 773	140 902	профессиональная, научная и техническая деятельность
әкімшілік және қосалқы қызмет көрсету саласындағы қызмет	19 052	20 610	30 911	20 617	33 779	деятельность в области административного и вспомогательного обслуживания
мемлекеттік басқару және қорғаныс; міндетті әлеуметтік қамтамасыз ету	113 802	132 826	183 318	188 495	334 068	государственное управление и оборона; обязательное социальное обеспечение
білім беру	46 659	65 643	101 223	106 563	131 270	образование
денсаулық сақтау және әлеуметтік қызметтер	37 555	47 757	62 016	84 731	108 000	здравоохранение и социальные услуги
өнер, ойын-сауық және демалыс	10 522	12 707	15 085	23 847	28 325	искусство, развлечения и отдых
өзге де қызметтер түрлерін ұсыну	6 496	6 308	8 110	10 942	6 014	предоставление прочих видов услуг

4.6 Негізгі құрал-жабдықтарды жаңарту коэффициенті
Коэффициент обновления основных средств

пайызбен

в процентах

	2010	2011	2012	2013	2014	
Барлық негізгі құрал-жабдықтар	13,7	13,4	13,6	12,6	10,9	Все основные средства
соның ішінде экономикалық қызмет түрлері бойынша:						в том числе по видам экономической деятельности:
ауыл шаруашылығы, орман және балық шаруашылығы	33,0	35,5	35,5	34,5	31,7	сельское хозяйство, лесное и рыбное хозяйство
өсімдік және мал шаруашылығы, аңшылық және осы салаларда қызметтер ұсыну	33,1	35,7	35,6	34,6	31,7	растениеводство и животноводство, охота и предоставление услуг в этих областях
орман шаруашылығы және ағаш дайындау	9,7	12,4	13,9	19,5	8,8	лесоводство и лесозаготовки
балық шаруашылығы және аквадақыл	5,5	11,5	5,3	14,8	43,7	рыболовство и аквакультура
кен өндіру өнеркәсібі және карьерлерді қазу	10,4	10,6	8,9	10,0	10,4	горнодобывающая промышленность и разработка карьеров
көмір және лигнит өндіру	6,4	7,2	5,9	5,6	4,2	добыча угля и лигнита
шикі мұнай және табиғи газ өндіру	9,4	10,1	8,9	9,7	10,8	добыча сырой нефти и природного газа;
металл кендерін өндіру	17,0	13,9	7,7	10,8	9,2	добыча металлических руд
өңдеу өнеркәсібі	11,4	12,8	12,4	10,0	10,8	обрабатывающая промышленность
тамақ өнімдерін өндіру	11,6	8,9	10,1	11,4	9,6	производство продуктов питания
сусындарды өндіру	8,0	8,2	12,7	11,5	7,0	производство напитков
тоқыма бұйымдарын өндіру	17,8	9,8	8,1	7,6	5,8	производство текстильных изделий
былғары және оған жататын өнімдерді өндіру	6,9	1,3	0,2	0,3	3,8	производство кожальной и относящейся к ней продукции
жиназдан басқа ағаштан және тоздан жасалған бұйымдарды өндіру; сабаннан және өруге арналған материалдан жасалған бұйымдар өндіру	11,0	2,6	5,5	3,9	8,5	производство деревянных и пробковых изделий, кроме мебели; производство изделий из соломки и материалов для плетения
қағаз және қағаздан жасалған өнімдер өндіру өндірісі	2,7	2,5	2,8	3,3	10,1	производство бумаги и бумажной продукции
жазылған материалдарды басып шығару және жаңғырту	10,9	5,1	20,3	4,9	12,4	печать и воспроизведение записанных материалов
кокс және мұнай өңдеу өнімдерін өндіру	6,6	2,7	4,0	4,2	13,7	производство кокса и продуктов нефтепереработки
химиялық өнеркәсіп өнімдерін өндіру	32,2	18,2	24,4	8,0	9,0	производство продуктов химической промышленности
резина және пластмасса бұйымдарын шығару	10,6	12,3	14,5	21,5	27,3	производство резиновых и пластмассовых изделий
металлургия өнеркәсібі	10,1	14,1	12,3	11,0	7,9	металлургическая промышленность
машиналар мен жабдықтардан басқа дайын металл бұйымдарын жасау	11,5	15,0	18,9	9,5	12,2	производство готовых металлических изделий, кроме машин и оборудования
басқа санаттарға кіргізілмеген машиналар мен жабдықтар жасау	17,7	8,3	15,4	5,6	8,7	производство машин и оборудования, не включенных в другие категории
автокөлік құралдарын, трейлерлер және жартылай тіркемелер жасау	4,2	12,7	14,4	14,2	49,0	производство автотранспортных средств, трейлеров и полуприцепов
өзге де көлік құралдарын жасау	64,0	26,7	28,9	14,6	4,6	производство прочих транспортных средств
жиназ жасау	7,8	10,4	14,3	6,2	5,9	производство мебели
өзге дайын бұйымдарды жасау	82,9	6,0	14,3	5,8	4,4	производство прочих готовых изделий

Жалғасы

Продолжение

	2010	2011	2012	2013	2014	
электрмен жабдықтау, газ, бу беру және ауа баптау	9,6	9,7	9,7	10,6	6,5	электроснабжение, подача газа, пара и воздушное кондиционирование
сүмен жабдықтау; кәріз жүйесі, қалдықтардың жиналуын және таратылуын бақылау	9,6	11,8	11,5	8,7	5,5	водоснабжение; канализационная система; контроль над сбором и распределением отходов
суды жинау, өңдеу және бөлу құрылыс	9,2 15,6	12,9 11,0	11,4 13,5	8,9 12,1	5,0 13,3	сбор, обработка и распределение воды строительство
сауда; автомобильдерді, көтерме және бөлшек сауда; автомобильдерді және мотоциклдерді жөндеу	13,1	22,3	14,8	24,4	17,4	оптовая и розничная торговля; ремонт автомобилей и мотоциклов
көлік және қоймалау	18,1	9,7	12,9	8,8	11,1	транспорт и складирование
тұру және тамақтану бойынша қызметтер	5,5	9,5	8,4	8,8	5,8	услуги по проживанию и питанию
ақпарат және байланыс	12,4	18,3	17,6	13,6	12,8	информация и связь
қаржы және сақтандыру қызметі	12,6	13,7	12,8	15,0	12,6	финансовая и страховая деятельность
жылжымайтын мүлікпен жасалатын операциялар	7,9	9,4	7,9	9,2	8,0	операции с недвижимым имуществом
кәсіби, ғылыми және техникалық қызмет	9,2	12,4	10,8	11,8	2,7	профессиональная, научная и техническая деятельность
әкімшілік және қосалқы қызметкөрсету саласындағы қызмет	11,3	9,2	28,6	12,3	7,7	деятельность в области административного и вспомогательного обслуживания
мемлекеттік басқару және қорғаныс; міндетті әлеуметтік қамтамасыз ету	19,7	18,2	23,8	19,8	21,9	государственное управление и оборона; обязательное социальное обеспечение
білім беру	18,0	16,0	15,4	13,4	11,3	образование
денсаулық сақтау және әлеуметтік қызметтер	15,0	23,1	14,0	11,3	13,1	здравоохранение и социальные услуги
өнер, ойын-сауық және демалыс	20,6	10,0	22,0	17,4	9,5	искусство, развлечения и отдых
өзге де қызметтер түрлерін ұсыну	34,7	9,8	16,0	7,5	8,4	предоставление прочих видов услуг

4.7 Негізгі құрал-жабдықтарды жою коэффициенті
Коэффициент ликвидации основных средств

пайызбен

в процентах

	2010	2011	2012	2013	2014	
Барлық негізгі құрал-жабдықтар	1,7	1,2	1,3	1,2	1,5	Все основные средства
соның ішінде экономикалық қызмет түрлері бойынша:						в том числе по видам экономической деятельности:
ауыл шаруашылығы, орман және балық шаруашылығы	0,5	0,4	0,4	0,6	0,4	сельское хозяйство, лесное и рыбное хозяйство
өсімдік және мал шаруашылығы, аңшылық және осы салаларда қызметтер ұсыну	0,5	0,4	0,4	0,6	0,4	растениеводство и животноводство, охота и предоставление услуг в этих областях
орман шаруашылығы және ағаш дайындау	3,7	2,7	0,8	0,6	0,6	лесоводство и лесозаготовки
балық шаруашылығы және аквадақыл	3,3	1,3	2,6	0,4	0,6	рыболовство и аквакультура
кен өндіру өнеркәсібі және карьерлерді қазу	2,3	0,9	1,0	1,1	0,6	горнодобывающая промышленность и разработка карьеров
көмір және лигнит өндіру	1,4	1,1	1,7	1,2	1,4	добыча угля и лигнита
шикі мұнай және табиғи газ өндіру	2,3	0,7	0,8	0,5	0,4	добыча сырой нефти и природного газа;
металл кендерін өндіру	2,6	1,4	1,3	3,9	1,3	добыча металлических руд
өңдеу өнеркәсібі	2,1	1,2	1,3	1,1	1,3	обрабатывающая промышленность
тамақ өнімдерін өндіру	1,0	2,0	1,9	1,3	1,5	производство продуктов питания
сусындарды өндіру	3,1	1,3	1,1	1,8	1,6	производство напитков
тоқыма бұйымдарын өндіру	0,0	0,1	0,1	0,1	0,0	производство текстильных изделий
былғары және оған жататын өнімдерді өндіру	0,4	0,8	0,1	24,4	0,5	производство кожаной и относящейся к ней продукции
жиһаздан басқа ағаштан және тоздан жасалған бұйымдарды өндіру; сабаннан және өруге арналған материалдан жасалған бұйымдар өндіру	1,1	0,4	0,5	1,8	0,5	производство деревянных и пробковых изделий, кроме мебели; производство изделий из соломки и материалов для плетения
қағаз және қағаздан жасалған өнімдер өндіру өндірісі	0,1	0,2	0,4	0,2	0,5	производство бумаги и бумажной продукции
жазылған материалдарды басып шығару және жаңғырту	0,9	0,5	0,6	2,5	2,0	печать и воспроизведение записанных материалов
кокс және мұнай өңдеу өнімдерін өндіру	2,9	0,4	1,5	1,0	2,4	производство кокса и продуктов нефтепереработки
химиялық өнеркәсіп өнімдерін өндіру	0,7	0,5	0,7	0,3	1,0	производство продуктов химической промышленности
резина және пластмасса бұйымдарын шығару	0,6	1,2	1,3	2,7	4,4	производство резиновых и пластмассовых изделий
металлургия өнеркәсібі	2,9	1,0	1	1,0	1,1	металлургическая промышленность
машиналар мен жабдықтардан басқа дайын металл бұйымдарын жасау	0,8	1,5	1,7	0,8	0,8	производство готовых металлических изделий, кроме машин и оборудования
басқа санаттарға кіргізілмеген машиналар мен жабдықтар жасау	1,2	0,8	1,2	0,3	0,5	производство машин и оборудования, не включенных в другие категории
автокөлік құралдарын, трейлерлер және жартылай тіркемелер жасау	0,1	0,3	0,4	0,7	0,5	производство автотранспортных средств, трейлеров и полуприцепов
өзге де көлік құралдарын жасау	0,1	1,2	3,8	0,1	0,0	производство прочих транспортных средств
жиназ жасау	0,8	2,9	2,2	1,9	3,6	производство мебели
өзге дайын бұйымдарды жасау	0,3	0,3	0,1	0,1	0,5	производство прочих готовых изделий

Жалғасы

Продолжение

	2010	2011	2012	2013	2014	
электрмен жабдықтау, газ, бу беру және ауа баптау	0,8	0,7	0,6	0,7	2,1	электроснабжение, подача газа, пара и воздушное кондиционирование
сүмен жабдықтау; кәріз жүйесі, қалдықтардың жиналуын және таратылуын бақылау	1,3	0,6	0,6	0,5	0,5	водоснабжение; канализационная система, контроль над сбором и распределением отходов
суды жинау, өңдеу және бөлу	0,3	0,5	0,6	0,3	0,4	сбор, обработка и распределение воды
құрылыс	1,5	2,0	3,3	1,8	2,9	строительство
сауда; автомобильдерді, көтерме және бөлшек сауда; автомобильдерді және мотоциклдерді жөндеу	2,9	3,4	2,4	3,3	2,5	оптовая и розничная торговля; ремонт автомобилей и мотоциклов
көлік және қоймалау	0,9	1,6	0,8	0,8	1,6	транспорт и складирование
тұру және тамақтану бойынша қызметтер	0,5	0,7	1,1	0,6	0,8	услуги по проживанию и питанию
ақпарат және байланыс	2,4	1,8	3,3	2,5	5,0	информация и связь
қаржы және сақтандыру қызметі	3,4	4,8	7,6	3,6	4,0	финансовая и страховая деятельность
жылжымайтын мүлікпен жасалатын операциялар	0,4	0,4	0,2	0,5	0,5	операции с недвижимым имуществом
кәсіби, ғылыми және техникалық қызмет	1,9	1,4	1,6	1,4	0,4	профессиональная, научная и техническая деятельность
әкімшілік және қосалқы қызмет көрсету саласындағы қызмет	2,3	1,3	1,8	1,8	2,7	деятельность в области административного и вспомогательного обслуживания
мемлекеттік басқару және қорғаныс; міндетті әлеуметтік қамтамасыз ету	2,7	1,2	1,9	2,7	4,0	государственное управление и оборона; обязательное социальное обеспечение
білім беру	1,1	1,1	1,3	1,2	1,4	образование
денсаулық сақтау және әлеуметтік қызметтер	1,4	1,0	1,2	1,0	1,0	здравоохранение и социальные услуги
өнер, ойын-сауық және демалыс	2,2	1,6	0,9	0,6	7,0	искусство, развлечения и отдых
өзге де қызметтер түрлерін ұсыну	2,9	9,5	2,3	2,0	6,8	предоставление прочих видов услуг

4.8 Негізгі құрал-жабдықтардың тозу дәрежесі Степень износа основных средств

пайызбен

в процентах

	2010	2011	2012	2013	2014	
Барлық негізгі құрал-жабдықтар	32,5	35,4	36,3	38,9	43,7	Все основные средства
соның ішінде экономикалық қызмет түрлері бойынша:						в том числе по видам экономической деятельности:
ауыл шаруашылығы, орман және балық шаруашылығы	18,5	15,0	16,0	17,6	20,2	сельское хозяйство, лесное и рыбное хозяйство
өсімдік және мал шаруашылығы, аңшылық және осы салаларда қызметтер ұсыну	18,4	14,8	15,9	17,6	20,1	растениеводство и животноводство, охота и предоставление услуг в этих областях
орман шаруашылығы және ағаш дайындау	45,8	42,2	54,7	38,3	54,9	лесоводство и лесозаготовки
балық шаруашылығы және аквадақыл	42,7	42,4	35,4	24,0	23,7	рыболовство и аквакультура
кен өндіру өнеркәсібі және карьерлерді қазу	40,0	51,1	55,1	55,7	59,9	горнодобывающая промышленность и разработка карьеров
көмір және лигнит өндіру	65,3	64,5	63,7	66,0	65,3	добыча угля и лигнита
шикі мұнай және табиғи газ өндіру	40,0	53,0	57,4	58,8	62,7	добыча сырой нефти и природного газа;
металл кендерін өндіру	30,7	34,2	38,7	40,1	42,5	добыча металлических руд
өңдеу өнеркәсібі	35,5	38,2	37,3	38,9	40,6	обрабатывающая промышленность
тамақ өнімдерін өндіру	32,5	50,9	35,5	38,5	38,7	производство продуктов питания
сусындарды өндіру	36,0	44,1	31,7	38,4	42,0	производство напитков
тоқыма бұйымдарын өндіру	25,3	16,0	24,6	27,0	30,5	производство текстильных изделий
былғары және оған жататын өнімдерді өндіру	33,8	27,4	41,9	38,5	48,6	производство кожной и относящейся к ней продукции
жиһаздан басқа ағаштан және тоздан жасалған бұйымдарды өндіру; сабаннан және өруге арналған материалдан жасалған бұйымдар өндіру	32,6	31,6	36,8	31,8	27,8	производство деревянных и пробковых изделий, кроме мебели; производство изделий из соломки и материалов для плетения
қағаз және қағаздан жасалған өнімдер өндіру өндірісі	32,4	27,9	31,7	33,7	37,3	производство бумаги и бумажной продукции
жазылған материалдарды басып шығару және жаңғырту	42,3	61,1	38,7	34,8	38,1	печать и воспроизведение записанных материалов
кокс және мұнай өңдеу өнімдерін өндіру	31,1	29,1	32,9	38,6	38,5	производство кокса и продуктов нефтепереработки
химиялық өнеркәсіп өнімдерін өндіру	21,4	24,9	23	23,3	24,8	производство продуктов химической промышленности
резина және пластмасса бұйымдарын шығару	39,6	38,7	37,4	35,1	40,1	производство резиновых и пластмассовых изделий
металлургия өнеркәсібі	38,3	38,9	41,3	42,3	46,5	металлургическая промышленность
машинала мен жабдықтардан басқа дайын металл бұйымдарын жасау	34,4	36,6	29,1	33,1	32,1	производство готовых металлических изделий, кроме машин и оборудования
басқа санаттарға кіргізілмеген машиналар мен жабдықтар жасау	29,0	33,2	34,2	33,8	39,2	производство машин и оборудования, не включенных в другие категории
автокөлік құралдарын, трейлерлер және жартылай тіркемелер жасау	32,4	33,8	30,9	30,1	17,3	производство автотранспортных средств, трейлеров и полуприцепов
өзге де көлік құралдарын жасау	4,5	13,8	19,4	12,9	17,9	производство прочих транспортных средств
жиһаз жасау	51,8	43,2	36,1	49,5	37,2	производство мебели
өзге дайын бұйымдарды жасау	22,3	23,8	20,9	23,6	28,7	производство прочих готовых изделий

Жалғасы

Продолжение

	2010	2011	2012	2013	2014	
электрмен жабдықтау, газ, бу беру және ауа баптау	35,0	34,3	34,2	37,5	30,6	электроснабжение, подача газа, пара и воздушное кондиционирование
сүмен жабдықтау; кәріз жүйесі, қалдықтардың жиналуын және таратылуын бақылау	50,5	29,4	30,9	24,7	25,8	водоснабжение; канализационная система, контроль над сбором и распределением отходов
суды жинау, өңдеу және бөлу құрылыс	55,6 36,4	26,8 36,0	28,9 36,6	21,7 42,5	23,9 43,8	сбор, обработка и распределение воды строительство
сауда; автомобильдерді, көтерме және бөлшек сауда; автомобильдерді және мотоциклдерді жөндеу	31,8	31,3	34,0	35,3	36,8	оптовая и розничная торговля; ремонт автомобилей и мотоциклов
көлік және қоймалау	28,1	28,7	26,4	27,3	24,3	транспорт и складирование
тұру және тамақтану бойынша қызметтер	21,9	29,8	33,1	29,3	29,8	услуги по проживанию и питанию
ақпарат және байланыс	43,2	40,9	44,5	44,5	58,1	информация и связь
қаржы және сақтандыру қызметі	28,0	31,6	33,5	30,0	28,1	финансовая и страховая деятельность
жылжымайтын мүлікпен жасалатын операциялар	7,3	6,4	8,1	7,0	8,4	операции с недвижимым имуществом
кәсіби, ғылыми және техникалық қызмет	58,6	56,4	53,9	77,6	76,7	профессиональная, научная и техническая деятельность
әкімшілік және қосалқы қызмет көрсету саласындағы қызмет	31,6	29,9	33,6	25,4	26,9	деятельность в области административного и вспомогательного обслуживания
мемлекеттік басқару және қорғаныс; міндетті әлеуметтік қамтамасыз ету	31,9	32,7	35,9	32,5	34,8	государственное управление и оборона; обязательное социальное обеспечение
білім беру	31,3	33,1	35,1	30,9	35,4	образование
денсаулық сақтау және әлеуметтік қызметтер	32,2	29,2	31,4	32,1	37,9	здравоохранение и социальные услуги
өнер, ойын-сауық және демалыс	29,6	32,9	26,2	22,6	27,1	искусство, развлечения и отдых
өзге де қызметтер түрлерін ұсыну	31,7	39,1	41,9	32,8	51,8	предоставление прочих видов услуг

5. Ірі және орта кәсіпорындардың негізгі құрал-жабдықтары

Основные средства крупных и средних предприятий

5.1 Ірі және орта кәсіпорындардың бастапқы құны бойынша негізгі құрал-жабдықтардың нақты бары

Наличие основных средств по первоначальной стоимости крупных и средних предприятий

млн. теңге

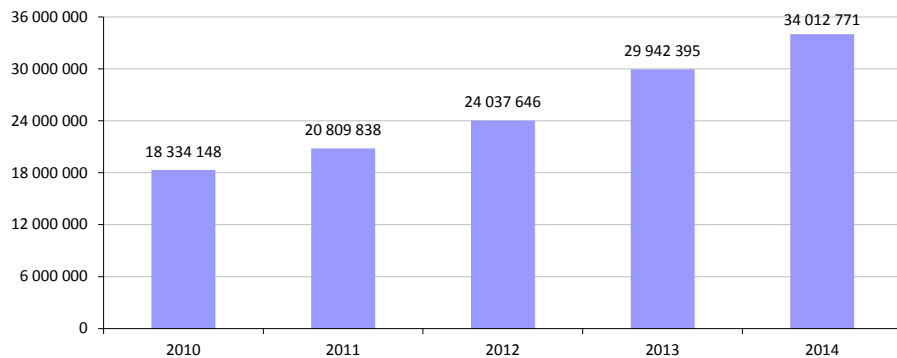
млн. тенге

	2010	2011	2012	2013	2014	
Негізгі құрал-жабдықтардың барлығы	18 334 148	20 809 838	24 037 646	29 942 395	34 012 771	Все основные средства
оның ішінде:						в том числе:
ауыл шаруашылығы, орман және балық шаруашылығы	406 962	459 920	550 368	611 624	640 025	сельское хозяйство, лесное и рыбное хозяйство
өсімдік және мал шаруашылығы, аңшылық және осы салаларда қызметтер ұсыну	403 510	455 828	546 778	608 790	637 217	растениеводство и животноводство, охота и предоставление услуг в этих областях
орман шаруашылығы және ағаш дайындау	1 963	2 621	2 304	1 392	2 478	лесоводство и лесозаготовки
балық шаруашылығы және аквадақыл	1 489	1 471	1 286	1 442	330	рыболовство и аквакультура
кен өндіру өнеркәсібі және карьерлерді қазу	5 939 772	6 270 727	6 744 142	7 781 129	8 921 344	горнодобывающая промышленность и разработка карьеров
өңдеу өнеркәсібі	2 421 320	2 922 992	3 123 515	3 428 541	3 551 967	обрабатывающая промышленность
электрмен жабдықтау, газ, бу беру және ауа баптау	1 224 283	1 461 740	1 801 359	2 457 955	3 195 923	электроснабжение, подача газа, пара и воздушное кондиционирование
сүмен жабдықтау; кәріз жүйесі, қалдықтардың жиналуын және таратылуын бақылау	298 603	234 589	322 037	388 765	451 245	водоснабжение; канализационная система, контроль над сбором и распределением отходов
құрылыс	982 423	962 286	739 475	896 689	832 063	строительство
көтерме және бөлшек сауда; автомобильдерді және мотоциклдерді жөндеу	362 488	427 707	462 202	529 370	421 254	розничная торговля; ремонт автомобилей и мотоциклов
көлік және қоймалау	3 040 896	3 432 510	4 580 873	5 175 173	5 057 004	транспорт и складирование
түр және тамақтану бойынша қызметтер	103 786	122 582	145 253	146 305	109 960	услуги по проживанию и питанию
ақпарат және байланыс	697 128	810 004	934 421	1 064 666	1 624 979	информация и связь
қаржы және сақтандыру қызметі	350 432	387 430	399 437	475 930	452 311	финансовая и страховая деятельность
жылжымайтын мүлікпен жасалатын операциялар	207 934	291 504	334 089	378 658	207 509	операции с недвижимым имуществом
кәсіби, ғылыми және техникалық қызмет	550 420	679 758	799 686	2 670 252	5 281 145	профессиональная, научная и техническая деятельность
әкімшілік және қосалқы қызмет көрсету саласындағы қызмет	96 452	101 777	157 177	179 112	187 643	деятельность в области административного и вспомогательного обслуживания
мемлекеттік басқару және қорғаныс; міндетті әлеуметтік қамтамасыз ету білім беру	597 696	830 096	1 090 517	1 255 807	950 058	государственное управление и оборона; обязательное социальное обеспечение
денсаулық сақтау және әлеуметтік қызметтер	539 284	698 114	889 097	1 327 000	889 083	образование
өнер, ойын-сауық және демалыс	408 422	581 113	767 773	862 857	1 011 488	здоровоохранение и социальные услуги
өзге де қызметтер түрлерін ұсыну	86 100	109 680	154 737	273 337	188 886	искусство, развлечения и отдых
	19 747	25 309	41 488	39 225	38 884	предоставление прочих видов услуг

Ірі және орта кәсіпорындардың бастапқы құны бойынша негізгі құрал-жабдықтардың нақты бары
Наличие основных средств по первоначальной стоимости крупных и средних предприятий

млн. тенге

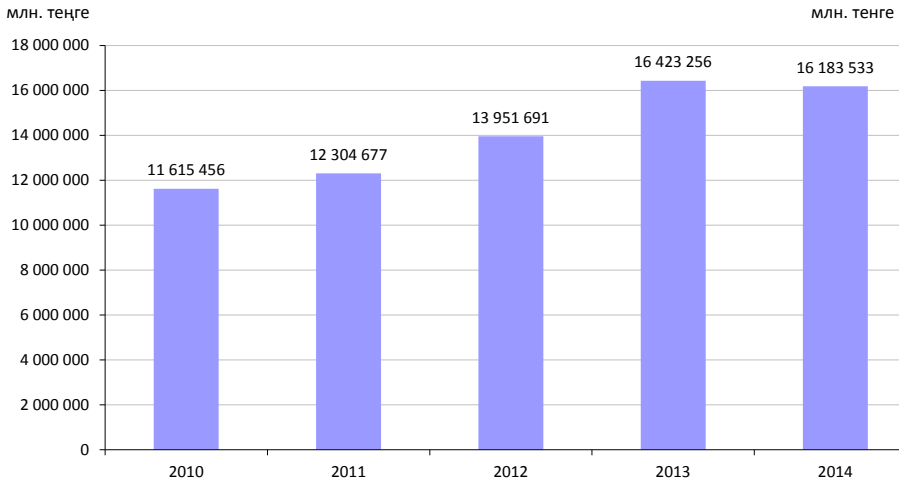
млн. тенге



**5.2 Ірі және орта кәсіпорындардың баланстық (тозуды шегергендегі) құны бойынша
негізгі құрал-жабдықтардың нақты бары
Наличие основных средств по балансовой (за вычетом износа) стоимости крупных
и средних предприятий**

млн. теңге	2010	2011	2012	2013	2014	млн. тенге
Негізгі құрал-жабдықтардың барлығы	11 615 456	12 304 677	13 951 691	16 423 256	16 183 533	Все основные средства
оның ішінде:						в том числе:
ауыл шаруашылығы, орман және балық шаруашылығы	267 003	293 308	352 230	380 218	368 431	сельское хозяйство, лесное и рыбное хозяйство
өсімдік және мал шаруашылығы, аңшылық және осы салаларда қызметтер ұсыну	264 986	290 850	350 500	378 853	367 282	растениеводство и животноводство, охота и предоставление услуг в этих областях
орман шаруашылығы және ағаш дайындау	1 049	1 544	974	769	972	лесоводство и лесозаготовки
балық шаруашылығы және аквадақыл	968	914	756	596	177	рыболовство и аквакультура
кен өндіру өнеркәсібі және карьерлерді қазу	3 554 559	2 858 886	2 809 554	3 138 641	3 089 015	горнодобывающая промышленность и разработка карьеров
өңдеу өнеркәсібі	1 562 271	1 808 484	1 932 552	2 068 058	2 038 378	обрабатывающая промышленность
электрмен жабдықтау, газ, бу беру және ауа баптау	792 073	956 654	1 171 849	1 529 852	2 196 731	электроснабжение, подача газа, пара и воздушное кондиционирование
сүмен жабдықтау; кәріз жүйесі, қалдықтардың жиналуын және таратылуын бақылау	135 415	159 178	215 861	293 782	333 378	водоснабжение; канализационная система, контроль над сбором и распределением отходов
құрылыс	628 513	643 658	430 316	498 983	430 210	строительство
көтерме және бөлшек сауда; автомобильдерді және мотоциклдерді жөндеу	249 182	283 621	301 912	321 712	270 215	оптовая и розничная торговля; ремонт автомобилей и мотоциклов
көлік және қоймалау	2 212 362	2 461 020	3 354 870	3 748 794	3 786 676	транспорт и складирование
тұру және тамақтану бойынша қызметтер	73 564	86 261	93 569	106 335	78 478	услуги по проживанию и питанию
ақпарат және байланыс	397 412	467 532	516 748	590 197	672 673	информация и связь
қаржы және сақтандыру қызметі	245 426	257 434	257 655	329 792	329 815	финансовая и страховая деятельность
жылжымайтын мүлікпен жасалатын операциялар	145 248	208 496	228 171	283 322	142 628	операции с недвижимым имуществом
кәсіби, ғылыми және техникалық қызмет	173 903	262 015	306 948	491 381	416 086	профессиональная, научная и техническая деятельность
әкімшілік және қосалқы қызмет көрсету саласындағы қызмет	65 572	60 749	90 122	133 501	143 069	деятельность в области административного и вспомогательного обслуживания
мемлекеттік басқару және қорғаныс; міндетті әлеуметтік қамтамасыз ету білім беру	393 748	543 721	659 840	781 712	551 356	государственное управление и оборона; обязательное социальное обеспечение
денсаулық сақтау және әлеуметтік қызметтер өнер, ойын-сауық және демалыс	371 905	461 606	569 034	909 376	558 691	образование
өзге де қызметтер түрлерін ұсыну	277 663	407 295	529 459	587 567	628 848	здравоохранение и социальные услуги
	62 222	76 142	114 646	213 560	133 754	искусство, развлечения и отдых
	7 415	8 617	16 355	16 473	15 101	предоставление прочих видов услуг

**Ірі және орта кәсіпорындардың баланстық (тозуды шегергендегі) құны бойынша
негізгі құрал-жабдықтардың нақты бары
Наличие основных средств по балансовой (за вычетом износа) стоимости крупных
и средних предприятий**



5.3 Ірі және орта кәсіпорындардың негізгі құрал-жабдықтарының тозу дәрежесі
Степень износа основных средств крупных и средних предприятий

пайызбен

в процентах

	2010	2011	2012	2013	2014	
Негізгі құрал-жабдықтардың барлығы	36,6	40,9	42,0	45,2	52,4	Все основные средства
оның ішінде:						в том числе:
ауыл шаруашылығы, орман және балық шаруашылығы	34,4	36,2	36,0	37,8	42,4	сельское хозяйство, лесное и рыбное хозяйство
өсімдік және мал шаруашылығы, аңшылық және осы салаларда қызметтер ұсыну	34,3	36,2	35,9	37,8	42,4	растениеводство и животноводство, охота и предоставление услуг в этих областях
орман шаруашылығы және ағаш дайындау	46,6	41,1	57,7	44,7	60,8	лесоводство и лесозаготовки
балық шаруашылығы және аквадақыл	35,0	37,9	41,2	58,7	46,3	рыболовство и аквакультура
кен өндіру өнеркәсібі және карьерлерді қазу	40,2	54,4	58,3	59,7	65,4	горнодобывающая промышленность и разработка карьеров
өңдеу өнеркәсібі	35,5	38,1	38,1	39,7	42,6	обрабатывающая промышленность
электрмен жабдықтау, газ, бу беру және ауа баптау	35,3	34,6	34,9	37,8	31,3	электроснабжение, подача газа, пара и воздушное кондиционирование
сүмен жабдықтау; кәріз жүйесі, қалдықтардың жиналуын және таратылуын бақылау	54,7	32,1	33,0	24,4	26,1	водоснабжение; канализационная система, контроль над сбором и распределением отходов
құрылыс	36,0	33,1	41,8	44,4	48,3	строительство
көтерме және бөлшек сауда; автомобильдерді және мотоциклдерді жөндеу	31,3	33,7	34,7	39,2	35,9	оптовая и розничная торговля; ремонт автомобилей и мотоциклов
көлік және қоймалау	27,2	28,3	26,8	27,6	25,1	транспорт и складирование
тұру және тамақтану бойынша қызметтер	29,1	29,6	35,6	27,3	28,6	услуги по проживанию и питанию
ақпарат және байланыс	43,0	42,3	44,7	44,6	58,6	информация и связь
қаржы және сақтандыру қызметі	30,0	33,6	35,5	30,7	27,1	финансовая и страховая деятельность
жылжымайтын мүлікпен жасалатын операциялар	30,1	28,5	31,7	25,2	31,3	операции с недвижимым имуществом
кәсіби, ғылыми және техникалық қызмет	68,4	61,5	61,6	81,6	92,1	профессиональная, научная и техническая деятельность
әкімшілік және қосалқы қызмет көрсету саласындағы қызмет	32,0	40,3	42,7	25,5	23,8	деятельность в области административного и вспомогательного обслуживания
мемлекеттік басқару және қорғаныс; міндетті әлеуметтік қамтамасыз ету	34,1	34,5	39,5	37,8	42,0	государственное управление и оборона; обязательное социальное обеспечение
білім беру	31,0	33,9	36,0	31,5	37,2	образование
денсаулық сақтау және әлеуметтік қызметтер	32,0	29,9	31,0	31,9	37,8	здравоохранение и социальные услуги
өнер, ойын-сауық және демалыс	27,7	30,6	25,9	21,9	29,2	искусство, развлечения и отдых
өзге де қызметтер түрлерін ұсыну	62,4	66,0	60,6	58,0	61,2	предоставление прочих видов услуг

5.4 Ірі және орта кәсіпорындардың негізгі құрал-жабдықтарының жаңарту коэффициенті
Коэффициент обновления основных средств крупных и средних предприятий

пайызбен

в процентах

	2010	2011	2012	2013	2014	
Негізгі құрал-жабдықтардың барлығы	12,7	11,7	12,1	11,7	8,8	Все основные средства
оның ішінде:						в том числе:
ауыл шаруашылығы, орман және балық шаруашылығы	9,9	11,0	10,4	9,4	7,0	сельское хозяйство, лесное и рыбное хозяйство
өсімдік және мал шаруашылығы, аңшылық және осы салаларда қызметтер ұсыну	9,9	11,0	10,4	9,4	7,0	растениеводство и животноводство, охота и предоставление услуг в этих областях
орман шаруашылығы және ағаш дайындау	12,7	13,5	18,5	6,8	3,9	лесоводство и лесозаготовки
балық шаруашылығы және аквадақыл	3,8	1,7	3,9	2,1	3,1	рыболовство и аквакультура
кен өндіру өнеркәсібі және карьерлерді қазу	10,1	9,6	9,0	10,4	9,0	горнодобывающая промышленность и разработка карьеров
өңдеу өнеркәсібі	11,3	12,8	12,1	8,7	8,2	обрабатывающая промышленность
электрмен жабдықтау, газ, бу беру және ауа баптау	9,3	9,3	8,0	10,3	6,6	электроснабжение, подача газа, пара и воздушное кондиционирование
сүмен жабдықтау; кәріз жүйесі, қалдықтардың жиналуын және таратылуын бақылау	7,6	6,5	9,9	7,0	4,6	водоснабжение; канализационная система, контроль над сбором и распределением отходов
құрылыс	11,5	9,2	14,1	11,7	12,9	строительство
көтерме және бөлшек сауда; автомобильдерді және мотоциклдерді жөндеу	20,6	19,5	20,1	20,3	15,6	оптовая и розничная торговля; ремонт автомобилей и мотоциклов
көлік және қоймалау	18,3	9,3	11,5	8,4	11,7	транспорт и складирование
тұру және тамақтану бойынша қызметтер	7,3	9,6	6,5	8,2	7,5	услуги по проживанию и питанию
ақпарат және байланыс	11,9	18,8	17,8	13,7	13,1	информация и связь
қаржы және сақтандыру қызметі	14,8	14,7	13,4	15,4	11,8	финансовая и страховая деятельность
жылжымайтын мүлікпен жасалатын операциялар	10,0	17,5	14,2	14,8	10,4	операции с недвижимым имуществом
кәсіби, ғылыми және техникалық қызмет	8,3	12,0	10,9	9,8	2,4	профессиональная, научная и техническая деятельность
әкімшілік және қосалқы қызмет көрсету саласындағы қызмет	9,5	17,1	29,3	9,3	7,2	деятельность в области административного и вспомогательного обслуживания
мемлекеттік басқару және қорғаныс; міндетті әлеуметтік қамтамасыз ету	21,9	17,9	24,5	28,4	18,6	государственное управление и оборона; обязательное социальное обеспечение
білім беру	17,5	14,0	14,3	26,6	10,1	образование
денсаулық сақтау және әлеуметтік қызметтер	14,6	22,4	14,1	10,8	13,1	здравоохранение и социальные услуги
өнер, ойын-сауық және демалыс	23,4	9,4	29,2	15,0	11,4	искусство, развлечения и отдых
өзге де қызметтер түрлерін ұсыну	7,7	10,0	18,0	7,2	5,8	предоставление прочих видов услуг

5.5 Ірі және орта кәсіпорындардың негізгі құрал-жабдықтарының жою коэффициенті
Коэффициент ликвидации основных средств крупных и средних предприятий

пайызбен

в процентах

	2010	2011	2012	2013	2014	
Негізгі құрал-жабдықтардың барлығы	2,0	1,3	1,4	2,0	1,4	Все основные средства
оның ішінде:						в том числе:
ауыл шаруашылығы, орман және балық шаруашылығы	1,4	0,9	1,0	1,6	0,8	сельское хозяйство, лесное и рыбное хозяйство
өсімдік және мал шаруашылығы, аңшылық және осы салаларда қызметтер ұсыну	1,4	0,9	1,0	1,6	0,8	растениеводство и животноводство, охота и предоставление услуг в этих областях
орман шаруашылығы және ағаш дайындау	4,8	3,0	1,1	0,7	0,5	лесоводство и лесозаготовки
балық шаруашылығы және аквадақыл	2,5	3,6	1,7	1,7	3,9	рыболовство и аквакультура
кен өндіру өнеркәсібі және карьерлерді қазу	2,8	1,1	0,9	1,2	0,7	горнодобывающая промышленность и разработка карьеров
өңдеу өнеркәсібі	2,2	1,1	1,4	1,1	1,2	обрабатывающая промышленность
электрмен жабдықтау, газ, бу беру және ауа баптау	0,8	0,6	0,6	0,7	0,5	электроснабжение, подача газа, пара и воздушное кондиционирование
сүмен жабдықтау; кәріз жүйесі, қалдықтардың жиналуын және таратылуын бақылау	0,5	0,7	0,6	0,5	0,4	водоснабжение; канализационная система, контроль над сбором и распределением отходов
құрылыс	1,2	1,8	3,5	2,0	3,4	строительство
көтерме және бөлшек сауда; автомобильдерді және мотоциклдерді жөндеу	3,6	2,3	2,9	3,0	2,9	оптовая и розничная торговля; ремонт автомобилей и мотоциклов
көлік және қоймалау	0,8	1,5	0,8	2,4	1,7	транспорт и складирование
тұру және тамақтану бойынша қызметтер	0,7	0,6	1,4	0,3	1,0	услуги по проживанию и питанию
ақпарат және байланыс	2,4	1,5	3,4	2,5	5,2	информация и связь
қаржы және сақтандыру қызметі	4,4	5,6	8,8	3,8	4,3	финансовая и страховая деятельность
жылжымайтын мүлікпен жасалатын операциялар	1,6	1,6	1,0	3,5	3,3	операции с недвижимым имуществом
кәсіби, ғылыми және техникалық қызмет	1,1	1,0	1,6	1,5	0,4	профессиональная, научная и техническая деятельность
әкімшілік және қосалқы қызмет көрсету саласындағы қызмет	1,2	1,4	5,3	1,8	0,8	деятельность в области административного и вспомогательного обслуживания
мемлекеттік басқару және қорғаныс; міндетті әлеуметтік қамтамасыз ету	1,9	1,8	2,4	11,4	4,3	государственное управление и оборона; обязательное социальное обеспечение
білім беру	1,1	1,1	1,3	1,4	1,3	образование
денсаулық сақтау және әлеуметтік қызметтер	1,4	1,0	1,2	1,0	1,0	здравоохранение и социальные услуги
өнер, ойын-сауық және демалыс	3,2	1,6	1,0	0,6	13,4	искусство, развлечения и отдых
өзге де қызметтер түрлерін ұсыну	3,4	1,1	1,9	1,7	10,3	предоставление прочих видов услуг

5.6 Негізгі қызмет түрлері бойынша ірі және орта кәсіпорындардың негізгі құрал-жабдықтары
Основные средства крупных и средних предприятий по основному виду деятельности

млн. теңге

млн. тенге

	2010	2011	2012	2013	2014	
Негізгі құрал-жабдықтардың барлығы оның ішінде:	18 047 042	20 478 657	23 668 540	29 550 439	33 602 638	Все основные средства в том числе:
ауыл шаруашылығы, орман және балық шаруашылығы	404 122	456 280	545 639	606 796	634 697	сельское хозяйство, лесное и рыбное хозяйство
өсімдік және мал шаруашылығы, аңшылық және осы салаларда қызметтер ұсыну	400 670	452 188	542 049	603 964	631 889	растениеводство и животноводство, охота и предоставление услуг в этих областях
орман шаруашылығы және ағаш дайындау	1 963	2 621	2 304	1 391	2 478	лесоводство и лесозаготовки
балық шаруашылығы және аквадақыл	1 489	1 471	1 286	1 441	330	рыболовство и аквакультура
кен өндіру өнеркәсібі және карьерлерді қазу	5 920 206	6 250 641	6 719 510	7 745 822	8 891 035	горнодобывающая промышленность и разработка карьеров
өңдеу өнеркәсібі	2 194 148	2 661 150	2 860 975	3 137 025	3 238 716	обрабатывающая промышленность
электрмен жабдықтау, газ, бу беру және ауа баптау	1 221 958	1 459 257	1 799 856	2 456 189	3 194 296	электроснабжение, подача газа, пара и воздушное кондиционирование
сүмен жабдықтау; кәріз жүйесі, қалдықтардың жиналуын және таратылуын бақылау	295 754	231 968	319 489	386 164	448 136	водоснабжение; канализационная система, контроль над сбором и распределением отходов
құрылыс	980 634	958 773	735 688	890 069	819 591	строительство
көтерме және бөлшек сауда; автомобильдерді және мотоциклдерді жөндеу	355 047	423 276	430 514	522 301	408 587	оптовая и розничная торговля; ремонт автомобилей и мотоциклов
көлік және қоймалау тұру және тамақтану бойынша қызметтер	3 033 454	3 420 659	4 576 827	5 171 498	5 053 874	транспорт и складирование
ақпарат және байланыс	103 764	121 412	140 180	144 188	107 834	услуги по проживанию и питанию
қаржы және сақтандыру қызметі	696 407	809 215	933 694	1 063 958	1 624 625	информация и связь
жылжымайтын мүлікпен жасалатын операциялар	344 623	381 163	392 768	457 955	446 779	финансовая и страховая деятельность
кәсіби, ғылыми және техникалық қызмет	206 642	286 495	329 552	376 837	205 566	операции с недвижимым имуществом
әкімшілік және қосалқы қызмет көрсету саласындағы қызмет	548 849	678 451	793 101	2 667 660	5 280 915	профессиональная, научная и техническая деятельность
мемлекеттік басқару және қорғаныс; міндетті әлеуметтік қамтамасыз ету білім беру	96 441	101 707	157 095	179 035	187 579	деятельность в области административного и вспомогательного обслуживания
денсаулық сақтау және әлеуметтік қызметтер	596 625	828 523	1 089 440	1 252 025	948 189	государственное управление и оборона; обязательное социальное обеспечение
өнер, ойын-сауық және демалыс	534 642	693 900	881 152	1 317 666	873 225	образование
өзге де қызметтер түрлерін ұсыну	408 027	580 959	767 664	862 780	1 011 291	здравоохранение и социальные услуги
	85 972	109 552	153 942	273 250	188 821	искусство, развлечения и отдых
	19 727	25 276	41 454	39 221	38 882	предоставление прочих видов услуг

Үйлер Здания						млн. тенге
млн. тенге	2010	2011	2012	2013	2014	млн. тенге
Негізгі құрал-жабдықтардың барлығы	2 859 322	3 441 665	3 988 904	4 764 043	4 224 385	Все основные средства
оның ішінде:						в том числе:
ауыл шаруашылығы, орман және балық шаруашылығы	67 189	77 992	92 161	101 970	106 114	сельское хозяйство, лесное и рыбное хозяйство
өсімдік және мал шаруашылығы, аңшылық және осы салаларда қызметтер ұсыну	66 281	76 897	91 454	101 092	105 674	растениеводство и животноводство, охота и предоставление услуг в этих областях
орман шаруашылығы және ағаш дайындау	491	671	385	240	346	лесоводство и лесозаготовки
балық шаруашылығы және аквадақыл	417	424	322	638	94	рыболовство и аквакультура
кен өндіру өнеркәсібі және қарверлерді қазу	368 158	387 211	384 985	431 007	516 068	горнодобывающая промышленность и разработка карьеров
өңдеу өнеркәсібі	499 930	569 918	630 500	656 410	651 913	обрабатывающая промышленность
электрмен жабдықтау, газ, бу беру және ауа баптау	187 400	199 701	195 638	252 037	242 157	электроснабжение, подача газа, пара и воздушное кондиционирование
сүмен жабдықтау; кәріз жүйесі, қалдықтардың жиналуын және таратылуын бақылау	21 491	37 129	55 026	62 345	62 908	водоснабжение; канализационная система, контроль над сбором и распределением отходов
құрылыс	114 071	117 628	149 527	172 346	123 644	строительство
көтерме және бөлшек сауда; автомобильдерді және мотоциклдерді жөндеу	127 902	135 302	145 531	164 451	111 464	оптовая и розничная торговля; ремонт автомобилей и мотоциклов
көлік және қоймалау	194 365	231 065	229 702	258 694	269 883	транспорт и складирование
тұру және тамақтану бойынша қызметтер	80 033	93 077	109 029	106 714	78 978	услуги по проживанию и питанию
ақпарат және байланыс	47 877	53 879	66 909	81 342	82 132	информация и связь
қаржы және сақтандыру қызметі	168 967	188 763	202 571	239 265	254 386	финансовая и страховая деятельность
жылжымайтын мүлікпен жасалатын операциялар	140 802	197 266	234 017	263 862	147 919	операции с недвижимым имуществом
кәсіби, ғылыми және техникалық қызмет	74 577	90 656	113 492	123 663	120 381	профессиональная, научная и техническая деятельность
әкімшілік және қосалқы қызмет көрсету саласындағы қызмет	19 681	15 400	45 631	48 700	75 953	деятельность в области административного и вспомогательного обслуживания
мемлекеттік басқару және қорғаныс; міндетті әлеуметтік қамтамасыз ету	184 575	269 072	299 769	294 911	212 390	государственное управление и оборона; обязательное социальное обеспечение
білім беру	335 093	442 750	565 936	919 153	555 271	образование
денсаулық сақтау және әлеуметтік қызметтер	176 831	276 349	376 131	421 090	493 975	здравоохранение и социальные услуги
өнер, ойын-сауық және демалыс	49 014	54 757	87 496	162 739	116 051	искусство, развлечения и отдых
өзге де қызметтер түрлерін ұсыну	1 366	3 750	4 853	3 344	2 798	предоставление прочих видов услуг

млн. теңге		Финансирование Сооружения					млн. тенге	
	2010	2011	2012	2013	2014			
Негізгі құрал-жабдықтардың барлығы	6 145 038	7 099 242	8 111 520	10 309 494	12 813 073	Все основные средства		
оның ішінде:						в том числе:		
ауыл шаруашылығы, орман және балық шаруашылығы	36 140	37 222	60 219	78 112	130 088	сельское хозяйство, лесное и рыбное хозяйство		
өсімдік және мал шаруашылығы, аңшылық және осы салаларда қызметтер ұсыну	35 828	36 900	59 974	77 854	130 052	растениеводство и животноводство, охота и предоставление услуг в этих областях		
орман шаруашылығы және ағаш дайындау	10	20	15	29	21	лесоводство и лесозаготовки		
балық шаруашылығы және аквадақыл	302	302	230	229	15	рыболовство и аквакультура		
кен өндіру өнеркәсібі және карьерлерді қазу	2 403 465	2 987 506	3 282 431	3 861 802	4 385 708	горнодобывающая промышленность и разработка карьеров		
өңдеу өнеркәсібі	278 828	354 052	393 354	460 600	461 719	обрабатывающая промышленность		
электрмен жабдықтау, газ, бу беру және ауа баптау	432 785	580 792	717 095	1 123 391	1 609 463	электроснабжение, подача газа, пара и воздушное кондиционирование		
сүмен жабдықтау; кәріз жүйесі, қалдықтардың жиналуын және таратылуын бақылау	229 498	150 313	197 786	267 615	310 227	водоснабжение; канализационная система, контроль над сбором и распределением отходов		
құрылыс	406 381	367 050	128 298	201 976	145 598	строительство		
көтерме және бөлшек сауда; автомобильдерді және мотоциклдерді жөндеу	84 076	111 365	92 245	101 539	82 648	оптовая и розничная торговля; ремонт автомобилей и мотоциклов		
көлік және қоймалау	1 812 497	1 910 207	2 495 110	2 637 027	3 044 471	транспорт и складирование		
тұру және тамақтану бойынша қызметтер	2 023	4 161	2 845	3 519	5 008	услуги по проживанию и питанию		
ақпарат және байланыс	115 332	143 157	173 936	201 052	253 758	информация и связь		
қаржы және сақтандыру қызметі	19 822	19 743	2 533	6 301	13 306	финансовая и страховая деятельность		
жылжымайтын мүлікпен жасалатын операциялар	10 039	12 685	13 145	16 760	9 227	операции с недвижимым имуществом		
кәсіби, ғылыми және техникалық қызмет	242 286	301 825	343 840	1 154 766	2 268 261	профессиональная, научная и техническая деятельность		
әкімшілік және қосалқы қызмет көрсету саласындағы қызмет	2 805	7 685	4 522	5 312	8 036	деятельность в области административного и вспомогательного обслуживания		
мемлекеттік басқару және қорғаныс; міндетті әлеуметтік қамтамасыз ету	51 836	82 524	166 793	138 653	40 590	государственное управление и оборона; обязательное социальное обеспечение		
білім беру	7 338	8 891	14 391	23 280	19 483	образование		
денсаулық сақтау және әлеуметтік қызметтер	2 984	4 764	6 746	10 617	12 782	здравоохранение и социальные услуги		
өнер, ойын-сауық және демалыс	6 853	15 252	16 182	17 035	12 605	искусство, развлечения и отдых		
өзге де қызметтер түрлерін ұсыну	50	48	49	137	95	предоставление прочих видов услуг		

Машиналар мен жабдықтар
Машины и оборудование

млн. теңге

млн. тенге

	2010	2011	2012	2013	2014	
Негізгі құрал-жабдықтардың барлығы	6 568 180	6 933 101	7 712 476	12 958 793	12 243 069	Все основные средства
оның ішінде:						в том числе:
ауыл шаруашылығы, орман және балық шаруашылығы	233 055	259 556	299 735	372 081	301 010	сельское хозяйство, лесное и рыбное хозяйство
өсімдік және мал шаруашылығы, аңшылық және осы салаларда қызметтер ұсыну	231 667	257 906	298 471	370 607	299 859	растениеводство и животноводство, охота и предоставление услуг в этих областях
орман шаруашылығы және ағаш дайындау	877	1 156	859	993	1 024	лесоводство и лесозаготовки
балық шаруашылығы және аквадақыл	511	494	405	481	127	рыболовство и аквакультура
кен өндіру өнеркәсібі және карьерлерді қазу	2 720 939	2 468 065	2 601 789	3 183 981	3 327 589	горнодобывающая промышленность и разработка карьеров
өңдеу өнеркәсібі	1 197 395	1 453 172	1 517 471	1 820 715	1 720 928	обрабатывающая промышленность
электрмен жабдықтау, газ, бу беру және ауа баптау	552 893	619 778	774 968	1 014 406	1 256 592	электроснабжение, подача газа, пара и воздушное кондиционирование
сүмен жабдықтау; көріз жүйесі, қалдықтардың жиналуын және таратылуын бақылау	27 300	20 082	31 287	50 116	32 948	водоснабжение; канализационная система, контроль над сбором и распределением отходов
құрылыс	239 959	268 466	250 492	469 118	278 491	строительство
көтерме және бөлшек сауда; автомобильдерді және мотоциклдерді жөндеу	67 265	82 276	80 944	192 552	81 306	оптовая и розничная торговля; ремонт автомобилей и мотоциклов
көлік және қоймалау	328 635	331 252	440 303	2 116 636	483 768	транспорт и складирование
тұру және тамақтану бойынша қызметтер	7 326	8 529	9 601	14 273	8 534	услуги по проживанию и питанию
аппарат және байланыс	497 857	548 897	626 800	759 720	1 085 828	информация и связь
қаржы және сақтандыру қызметі	78 498	85 371	92 932	126 758	106 439	финансовая и страховая деятельность
жылжымайтын мүлікпен жасалатын операциялар	31 692	37 954	40 973	61 268	23 738	операции с недвижимым имуществом
кәсіби, ғылыми және техникалық қызмет	101 150	125 178	148 588	1 326 649	2 610 948	профессиональная, научная и техническая деятельность
әкімшілік және қосалқы қызмет көрсету саласындағы қызмет	10 201	11 408	15 226	114 450	18 868	деятельность в области административного и вспомогательного обслуживания
мемлекеттік басқару және қорғаныс;						государственное управление и оборона; обязательное
міндетті әлеуметтік қамтамасыз ету	171 635	217 535	270 924	667 522	310 796	социальное обеспечение
білім беру	100 854	129 161	160 562	209 045	159 901	образование
денсаулық сақтау және әлеуметтік қызметтер	175 889	234 515	297 504	372 686	391 566	здравоохранение и социальные услуги
өнер, ойын-сауық және демалыс	9 317	12 891	19 382	53 529	13 179	искусство, развлечения и отдых
өзге де қызметтер						предоставление прочих
турлерін ұсыну	16 320	19 015	32 995	33 288	30 640	видов услуг

Көлік құралдары
Транспортные средства

млн. тенге

млн. тенге

	2010	2011	2012	2013	2014	
Негізгі құрал-жабдықтардың барлығы	1 622 213	2 005 035	2 602 593	3 121 177	2 606 362	Все основные средства
оның ішінде:						в том числе:
ауыл шаруашылығы, орман және балық шаруашылығы	36 313	42 445	46 578	50 042	47 192	сельское хозяйство, лесное и рыбное хозяйство
өсімдік және мал шаруашылығы, аңшылық және осы салаларда қызметтер ұсыну	35 842	41 875	45 611	49 154	46 381	растениеводство и животноводство, охота и предоставление услуг в этих областях
орман шаруашылығы және ағаш дайындау	283	389	732	671	741	лесоводство и лесозаготовки
балық шаруашылығы және аквадақыл	188	181	235	217	70	рыболовство и аквакультура
кен өндіру өнеркәсібі және карьерлерді қазу	221 684	252 790	274 285	318 428	359 976	горнодобывающая промышленность и разработка карьеров
өңдеу өнеркәсібі	119 209	156 001	152 220	172 627	172 119	обрабатывающая промышленность
электрмен жабдықтау, газ, бу беру және ауа баптау	34 055	41 177	47 592	60 263	61 370	электроснабжение, подача газа, пара и воздушное кондиционирование
сумен жабдықтау; кәріз жүйесі, қалдықтардың жиналуын және тартылуын бақылау	12 919	16 480	17 184	17 163	17 772	водоснабжение; канализационная система, контроль над сбором и распределением отходов
құрылыс	167 130	157 767	155 542	208 437	213 098	строительство
көтерме және бөлшек сауда; автомобильдерді және мотоциклдерді жөндеу	39 583	44 473	56 096	73 161	60 598	оптовая и розничная торговля; ремонт автомобилей и мотоциклов
көлік және қоймалау	635 353	865 989	1 267 068	1 586 179	1 097 086	транспорт и складирование
түру және тамақтану бойынша қызметтер	1 973	2 150	2 834	2 862	1 980	услуги по проживанию и питанию
ақпарат және байланыс	14 391	28 619	43 371	38 097	61 337	информация и связь
қаржы және сақтандыру қызметі	8 102	9 497	10 424	12 148	12 410	финансовая и страховая деятельность
жылжымайтын мүлікпен жасалатын операциялар	7 020	12 474	13 306	18 106	7 503	операции с недвижимым имуществом
кәсіби, ғылыми және техникалық қызмет	90 261	107 039	122 684	147 012	170 219	профессиональная, научная и техническая деятельность
әкімшілік және қосалқы қызмет көрсету саласындағы қызмет	52 706	62 431	84 643	99 328	69 389	деятельность в области административного и вспомогательного обслуживания
мемлекеттік басқару және қорғаныс; міндетті әлеуметтік қамтамасыз ету	145 132	160 926	253 772	249 634	193 294	государственное управление и оборона; обязательное социальное обеспечение
білім беру	9 161	11 791	13 763	17 303	12 654	образование
денсаулық сақтау және әлеуметтік қызметтер	22 856	27 433	34 921	33 743	38 733	здравоохранение и социальные услуги
өнер, ойын-сауық және демалыс	3 481	4 460	4 759	14 190	7 849	искусство, развлечения и отдых
өзге де қызметтер түрлерін ұсыну	884	1 093	1 551	2 454	1 783	предоставление прочих видов услуг

5.7 Ірі және орта кәсіпорындардың негізгі қызмет түрлеріндегі негізгі құрал-жабдықтарының құрылымы
Структура основных средств крупных и средних предприятий по основному виду деятельности

пайызбен	Үйлер Здания						в процентах
	2010	2011	2012	2013	2014		
Негізгі құрал-жабдықтардың барлығы	15,8	16,8	16,9	16,1	12,6	Все основные средства	
оның ішінде:						в том числе:	
ауыл шаруашылығы, орман және балық шаруашылығы	16,6	17,1	16,9	16,8	16,7	сельское хозяйство, лесное и рыбное хозяйство	
өсімдік және мал шаруашылығы, аңшылық және осы салаларда қызметтер ұсыну	16,5	17,0	16,9	16,7	16,7	растениеводство и животноводство, охота и предоставление услуг в этих областях	
орман шаруашылығы және ағаш дайындау	25,0	25,6	16,7	17,2	14,0	лесоводство и лесозаготовки	
балық шаруашылығы және аквадақыл	28,0	28,8	25,0	44,3	28,4	рыболовство и аквакультура	
кен өндіру өнеркәсібі және карьерлерді қазу	6,2	6,2	5,7	5,6	5,8	горнодобывающая промышленность и разработка карьеров	
өңдеу өнеркәсібі	22,8	21,4	22,0	20,9	20,1	обрабатывающая промышленность	
электрмен жабдықтау, газ, бу беру және ауа баптау	15,3	13,7	10,9	10,3	7,6	электроснабжение, подача газа, пара и воздушное кондиционирование	
сүмен жабдықтау; кәріз жүйесі, қалдықтардың жиналуын және таратылуын бақылау	7,3	16,0	17,2	16,1	14,0	водоснабжение; канализационная система, контроль над сбором и распределением отходов	
құрылыс	11,6	12,3	20,3	19,4	15,1	строительство	
көтерме және бөлшек сауда; автотомобильдерді және мотоциклдерді жөндеу	36,0	32,0	33,8	31,5	27,3	оптовая и розничная торговля; ремонт автомобилей и мотоциклов	
көлік және қоймалау	6,4	6,8	5,0	5,0	5,3	транспорт и складирование	
тұру және тамақтану бойынша қызметтер	77,1	76,7	77,8	74,0	73,2	услуги по проживанию и питанию	
ақпарат және байланыс	6,9	6,7	7,2	7,6	5,1	информация и связь	
қаржы және сақтандыру қызметі	49,0	49,5	51,6	52,2	56,9	финансовая и страховая деятельность	
жылжымайтын мүлікпен жасалатын операциялар	68,1	68,9	71,0	70,0	72,0	операции с недвижимым имуществом	
кәсіби, ғылыми және техникалық қызмет	13,6	13,4	14,3	4,6	2,3	профессиональная, научная и техническая деятельность	
әкімшілік және қосалқы қызмет көрсету саласындағы қызмет	20,4	15,1	29,0	27,2	40,5	деятельность в области административного и вспомогательного обслуживания	
мемлекеттік басқару және қорғаныс; міндетті әлеуметтік қамтамасыз ету	30,9	32,5	27,5	23,6	22,4	государственное управление и оборона; обязательное социальное обеспечение	
білім беру	62,7	63,8	64,2	69,8	63,6	образование	
денсаулық сақтау және әлеуметтік қызметтер	43,3	47,6	49,0	48,8	48,8	здравоохранение и социальные услуги	
өнер, ойын-сауық және демалыс	57,0	50,0	56,8	59,6	61,5	искусство, развлечения и отдых	
өзге де қызметтер түрлерін ұсыну	6,9	14,8	11,7	8,5	7,2	предоставление прочих видов услуг	

<p style="text-align: center;">Фимараттар Сооружения</p>						
пайызбен	в процентах					
	2010	2011	2012	2013	2014	
Негізгі құрал-жабдықтардың барлығы	34,1	34,7	34,3	34,9	38,1	Все основные средства
оның ішінде:						в том числе:
ауыл шаруашылығы, орман және балық шаруашылығы	8,9	8,2	11,0	12,9	20,5	сельское хозяйство, лесное и рыбное хозяйство
өсімдік және мал шаруашылығы, аңшылық және осы салаларда қызметтер ұсыну	8,9	8,2	11,1	12,9	20,6	растениеводство и животноводство, охота и предоставление услуг в этих областях
орман шаруашылығы және ағаш дайындау	0,5	0,8	0,7	2,1	0,8	лесоводство и лесозаготовки
балық шаруашылығы және аквадақыл	20,3	20,5	17,9	15,9	4,6	рыболовство и аквакультура
кен өндіру өнеркәсібі және карьерлерді қазу	40,6	47,8	48,8	49,9	49,3	горнодобывающая промышленность и разработка карьеров
өңдеу өнеркәсібі	12,7	13,3	13,7	14,7	14,3	обрабатывающая промышленность
электрмен жабдықтау, газ, бу беру және ауа баптау	35,4	39,8	39,8	45,7	50,4	электроснабжение, подача газа, пара и воздушное кондиционирование
сүмен жабдықтау; кәріз жүйесі, қалдықтардың жиналуын және таратылуын бақылау	77,6	64,8	61,9	69,3	69,2	водоснабжение; канализационная система, контроль над сбором и распределением отходов
құрылыс	41,4	38,3	17,4	22,7	17,8	строительство
көтерме және бөлшек сауда; автомобильдерді және мотоциклдерді жөндеу	23,7	26,3	21,4	19,4	20,2	оптовая и розничная торговля; ремонт автомобилей и мотоциклов
көлік және қоймалау	59,8	55,8	54,5	51,0	60,2	транспорт и складирование
тұру және тамақтану бойынша қызметтер	1,9	3,4	2,0	2,4	4,6	услуги по проживанию и питанию
ақпарат және байланыс	16,6	17,7	18,6	18,9	15,6	информация и связь
қаржы және сақтандыру қызметі	5,8	5,2	0,6	1,4	3,0	финансовая и страховая деятельность
жылжымайтын мүлікпен жасалатын операциялар	4,9	4,4	4,0	4,4	4,5	операции с недвижимым имуществом
кәсіби, ғылыми және техникалық қызмет	44,1	44,5	43,4	43,3	43,0	профессиональная, научная и техническая деятельность
әкімшілік және қосалқы қызмет көрсету саласындағы қызмет	2,9	7,6	2,9	3,0	4,3	деятельность в области административного и вспомогательного обслуживания
мемлекеттік басқару және қорғаныс; міндетті әлеуметтік қамтамасыз ету	8,7	10,0	15,3	11,1	4,3	государственное управление и оборона; обязательное социальное обеспечение
білім беру	1,4	1,3	1,6	1,8	2,2	образование
денсаулық сақтау және әлеуметтік қызметтер	0,7	0,8	0,9	1,2	1,3	здравоохранение и социальные услуги
өнер, ойын-сауық және демалыс	8,0	13,9	10,5	6,2	6,7	искусство, развлечения и отдых
өзге де қызметтер түрлерін ұсыну	0,3	0,2	0,1	0,3	0,2	предоставление прочих видов услуг

Машиналар мен жабдықтар Машины и оборудование						
пайызбен	в процентах					
	2010	2011	2012	2013	2014	
Негізгі құрал-жабдықтардың барлығы	36,4	33,9	32,6	43,9	44,2	Все основные средства
оның ішінде:						в том числе:
ауыл шаруашылығы, орман және балық шаруашылығы	57,7	56,9	54,9	61,3	54,9	сельское хозяйство, лесное и рыбное хозяйство
өсімдік және мал шаруашылығы, аңшылық және осы салаларда қызметтер ұсыну	57,8	57,0	55,1	61,4	54,8	растениеводство и животноводство, охота и предоставление услуг в этих областях
орман шаруашылығы және ағаш дайындау	44,7	44,1	37,3	71,4	71,2	лесоводство и лесозаготовки
балық шаруашылығы және аквадақыл	34,3	33,6	31,5	33,3	59,9	рыболовство и аквакультура
кен өндіру өнеркәсібі және карьерлерді қазу	46,0	39,5	38,7	41,1	41,5	горнодобывающая промышленность и разработка карьеров
өңдеу өнеркәсібі	54,6	54,6	53,0	58,0	58,5	обрабатывающая промышленность
электрмен жабдықтау, газ, бу беру және ауа баптау	45,2	42,5	43,1	41,3	41,3	электроснабжение, подача газа, пара и воздушное кондиционирование
сүмен жабдықтау; кәріз жүйесі, қалдықтардың жиналуын және таратылуын бақылау	9,2	8,7	9,8	13,0	11,3	водоснабжение; канализационная система, контроль над сбором и распределением отходов
құрылыс	24,5	28,0	34,0	52,7	60,0	строительство
көтерме және бөлшек сауда; автомобильдерді және мотоциклдерді жөндеу	18,9	19,4	18,8	36,9	34,7	оптовая и розничная торговля; ремонт автомобилей и мотоциклов
көлік және қоймалау	10,8	9,7	9,6	40,9	31,3	транспорт и складирование
тұру және тамақтану бойынша қызметтер	7,1	7,0	6,8	9,9	9,7	услуги по проживанию и питанию
ақпарат және байланыс	71,5	67,8	67,1	71,4	70,6	информация и связь
қаржы және сақтандыру қызметі	22,8	22,4	23,7	27,7	26,6	финансовая и страховая деятельность
жылжымайтын мүлікпен жасалатын операциялар	15,3	13,2	12,4	16,3	15,2	операции с недвижимым имуществом
кәсіби, ғылыми және техникалық қызмет	18,4	18,5	18,7	49,7	52,7	профессиональная, научная и техническая деятельность
әкімшілік және қосалқы қызмет көрсету саласындағы қызмет	10,6	11,2	9,7	63,9	47,1	деятельность в области административного и вспомогательного обслуживания
мемлекеттік басқару және қорғаныс; міндетті әлеуметтік қамтамасыз ету	28,8	26,3	24,9	53,3	53,2	государственное управление и оборона; обязательное социальное обеспечение
білім беру	18,9	18,6	18,2	15,9	19,8	образование
денсаулық сақтау және әлеуметтік қызметтер	43,1	40,4	38,8	43,2	42,5	здравоохранение и социальные услуги
өнер, ойын-сауық және демалыс	10,8	11,8	12,6	19,6	11,1	искусство, развлечения и отдых
өзге де қызметтер түрлерін ұсыну	82,7	75,2	79,6	84,9	83,4	предоставление прочих видов услуг

пайызбен	Көлік құралдары Транспортные средства						в процентах
	2010	2011	2012	2013	2014		
Негізгі құрал-жабдықтардың барлығы	9,0	9,8	11,0	10,6	7,8	Все основные средства	
оның ішінде:						в том числе:	
ауыл шаруашылығы, орман және балық шаруашылығы	9,0	9,3	8,5	8,2	7,4	сельское хозяйство, лесное и рыбное хозяйство	
өсімдік және мал шаруашылығы, аңшылық және осы салаларда қызметтер ұсыну	8,9	9,3	8,4	8,1	7,3	растениеводство и животноводство, охота и предоставление услуг в этих областях	
орман шаруашылығы және ағаш дайындау	14,4	14,8	31,8	48,2	29,9	лесоводство и лесозаготовки	
балық шаруашылығы және аквадақыл	12,6	12,3	18,3	15,1	21,3	рыболовство и аквакультура	
кен өндіру өнеркәсібі және карьерлерді қазу	3,7	4,0	4,1	4,1	4,0	горнодобывающая промышленность и разработка карьеров	
өңдеу өнеркәсібі	5,4	5,9	5,3	5,5	5,3	обрабатывающая промышленность	
электрмен жабдықтау, газ, бу беру және ауа баптау	2,8	2,8	2,6	2,5	1,9	электроснабжение, подача газа, пара и воздушное кондиционирование	
сүмен жабдықтау; кәріз жүйесі, қалдықтардың жиналуын және таратылуын бақылау	4,4	7,1	5,4	4,4	4,0	водоснабжение; канализационная система, контроль над сбором и распределением отходов	
құрылыс	17,0	16,5	21,1	23,4	26,0	строительство	
көтерме және бөлшек сауда; автотомобильдерді және мотоциклдерді жөндеу	11,1	10,5	13,0	14,0	14,8	оптовая и розничная торговля; ремонт автомобилей и мотоциклов	
көлік және қоймалау	20,9	25,3	27,7	30,7	21,7	транспорт и складирование	
тұру және тамақтану бойынша қызметтер	1,9	1,8	2,0	2,0	1,8	услуги по проживанию и питанию	
ақпарат және байланыс	2,1	3,5	4,6	3,6	3,8	информация и связь	
қаржы және сақтандыру қызметі	2,4	2,5	2,7	2,7	2,8	финансовая и страховая деятельность	
жылжымайтын мүлікпен жасалатын операциялар	3,4	4,4	4,0	4,8	3,7	операции с недвижимым имуществом	
кәсібі, ғылыми және техникалық қызмет	16,4	15,8	15,5	5,5	3,2	профессиональная, научная и техническая деятельность	
әкімшілік және қосалқы қызмет	54,7	61,4	53,9	55,5	37,0	деятельность в области административного и вспомогательного обслуживания	
көрсету саласындағы қызмет						государственное управление и оборона; обязательное социальное обеспечение	
мемлекеттік басқару және қорғаныс; міндетті әлеуметтік қамтамасыз ету	24,3	19,4	23,3	19,9	20,4		
білім беру	1,7	1,7	1,6	1,3	1,4	образование	
денсаулық сақтау және әлеуметтік қызметтер	5,6	4,7	4,5	3,9	3,8	здравоохранение и социальные услуги	
өнер, ойын-сауық және демалыс	4,0	4,1	3,1	5,2	4,2	искусство, развлечения и отдых	
өзге де қызметтер түрлерін ұсыну	4,5	4,3	3,7	6,3	4,6	предоставление прочих видов услуг	

6. Негізгі қызмет түрлері бойынша негізгі құрал-жабдықтардың құрылымы

Структура основных средств по основному виду деятельности

6.1 Негізгі құрал-жабдықтардың құрылымы

Структура основных средств

пайызбен

в процентах

	2010	2011	2012	2013	2014	
Негізгі құрал-жабдықтар	100,0	100,0	100,0	100,0	100,0	Основные средства
оның ішінде:						в том числе:
үйлер	18,2	17,9	18,6	16,4	19,7	здания
ғимараттар	30,7	31,8	31,1	33,7	31,1	сооружения
машиналар мен жабдықтар	44,8	44,0	43,7	43,7	41,6	машины и оборудование
басқа да негізгі құрал- жабдықтардың түрлері	6,3	6,3	6,6	6,2	7,6	другие виды основных средств

6.2 Кәсіпорындардағы негізгі қызмет түрі бойынша негізгі құрал-жабдықтардың құрылымы

Структура основных средств по основному виду деятельности на предприятиях

пайызбен

в процентах

	2010	2011	2012	2013	2014	
Ауыл, орман және балық шаруашылығы						
Сельское, лесное и рыбное хозяйство						
Барлығы	100,0	100,0	100,0	100,0	100,0	Всего
оның ішінде:						в том числе:
үйлер	13,2	17,1	16,5	15,4	15,4	здания
ғимараттар	15,0	8,2	9,7	11,4	17,3	сооружения
машиналар мен жабдықтар	64,3	66,2	64,4	63,7	57,8	машины и оборудование
басқа да негізгі құрал- жабдықтардың түрлері	7,5	8,5	9,4	9,5	9,5	другие виды основных средств
Балық шаруашылығы және аквадақыл						
Рыболовство и аквакультура						
Барлығы	100,0	100,0	100,0	100,0	100,0	Всего
оның ішінде:						в том числе:
үйлер	25,0	28,8	19,4	40,9	24,2	здания
ғимараттар	19,6	20,5	15,2	5,0	4,8	сооружения
машиналар мен жабдықтар	42,4	45,9	43,7	49,8	47,0	машины и оборудование
басқа да негізгі құрал- жабдықтардың түрлері	13,0	4,8	21,7	4,3	24,0	другие виды основных средств
Кен өндіру өнеркәсібі және карьерлерді қазу						
Горнодобывающая промышленность и разработка карьеров						
Барлығы	100,0	100,0	100,0	100,0	100,0	Всего
оның ішінде:						в том числе:
үйлер	5,6	6,2	5,7	4,8	4,9	здания
ғимараттар	37,1	47,8	41,7	46,8	44,2	сооружения
машиналар мен жабдықтар	51,3	43,5	46,9	42,9	45,1	машины и оборудование
басқа да негізгі құрал- жабдықтардың түрлері	6,0	2,5	5,7	5,4	5,8	другие виды основных средств
Өңдеу өнеркәсібі						
Обрабатывающая промышленность						
Барлығы	100,0	100,0	100,0	100,0	100,0	Всего
оның ішінде:						в том числе:
үйлер	23,8	21,4	22,8	21,7	21,3	Здания
ғимараттар	11,7	13,3	13,6	13,9	12,7	Сооружения
машиналар мен жабдықтар	59,7	60,5	58,0	57,9	57,6	Машины и оборудование
басқа да негізгі құрал- жабдықтардың түрлері	4,8	4,8	5,6	6,5	8,4	Другие виды основных средств

Жалғасы

Продолжение

	2010	2011	2012	2013	2014	
Электроснабжение, подача газа, пара и воздушное кондиционирование						
Электрмен жабдықтау, газ, бу беру және ауа баптау						
Барлығы	100,0	100,0	100,0	100,0	100,0	Всего
оның ішінде:						в том числе:
үйлер	13,6	13,7	10,8	10,3	7,7	Здания
ғимараттар	43,9	39,8	39,0	45,5	49,8	Сооружения
машиналар мен жабдықтар	41,0	45,3	46,6	41,3	41,6	машины и оборудование
басқа да негізгі құрал-жабдықтардың түрлері	1,5	1,2	3,6	3,0	0,9	другие виды основных средств
Құрылыс						
Строительство						
Барлығы	100,0	100,0	100,0	100,0	100,0	Всего
оның ішінде:						в том числе:
үйлер	16,7	12,3	33,1	20,2	20,2	здания
ғимараттар	27,2	38,3	10,7	16,4	13,4	сооружения
машиналар мен жабдықтар	46,4	44,5	49,2	55,9	57,7	машины и оборудование
басқа да негізгі құрал-жабдықтардың түрлері	9,7	4,9	7,0	7,4	8,7	другие виды основных средств
Көтерме және бөлшек сауда; автомобильдерді және мотоциклдерді жөндеу						
Оптовая и розничная торговля; ремонт автомобилей и мотоциклов						
Барлығы	100,0	100,0	100,0	100,0	100,0	Всего
оның ішінде:						в том числе:
үйлер	40,9	32,0	42,5	29,9	30,1	здания
ғимараттар	13,1	26,3	9,8	11,8	13,8	сооружения
машиналар мен жабдықтар	34,3	29,9	29,7	44,4	39,7	машины и оборудование
басқа да негізгі құрал-жабдықтардың түрлері	11,7	11,8	18,0	14,0	16,4	другие виды основных средств
Түру және тамақтану бойынша қызметтер						
Услуги по проживанию и питанию						
Барлығы	100,0	100,0	100,0	100,0	100,0	Всего
оның ішінде:						в том числе:
үйлер	79,4	76,7	71,1	71,1	64,6	здания
ғимараттар	1,7	3,4	2,4	2,4	3,8	сооружения
машиналар мен жабдықтар	8,1	8,8	9,3	11,5	18,0	машины и оборудование
басқа да негізгі құрал-жабдықтардың түрлері	10,8	11,1	17,2	14,9	13,6	другие виды основных средств
Көлік және қоймалау						
Транспорт и складирование						
Барлығы	100,0	100,0	100,0	100,0	100,0	Всего
оның ішінде:						в том числе:
үйлер	7,6	6,8	5,3	5,3	5,6	здания
ғимараттар	55,1	55,8	51,7	47,4	52,0	сооружения
машиналар мен жабдықтар	34,4	35,0	39,9	44,1	39,6	машины и оборудование
басқа да негізгі құрал-жабдықтардың түрлері	2,9	2,4	3,1	3,1	2,8	другие виды основных средств
Ақпарат және байланыс						
Информация и связь						
Барлығы	100,0	100,0	100,0	100,0	100,0	Всего
соның ішінде:						в том числе:
үйлер	8,1	6,7	7,5	7,8	5,2	здания
ғимараттар	15,4	17,7	18,1	19,7	16,3	сооружения
машиналар мен жабдықтар	72,8	71,4	71,6	70,0	69,3	машины и оборудование
басқа да негізгі құрал-жабдықтардың түрлері	3,7	4,2	2,8	2,5	9,2	другие виды основных средств

	2010	2011	2012	2013	2014	
Қаржы және сақтандыру қызметі						
Финансовая и страховая деятельность						
Барлығы	100,0	100,0	100,0	100,0	100,0	Всего
оның ішінде:						в том числе:
үйлер	56,0	49,5	55,1	54,2	57,9	здания
ғимараттар	4,7	5,2	0,7	1,3	2,5	сооружения
машиналар мен жабдықтар	22,2	24,9	24,0	26,6	25,4	машины и оборудование
басқа да негізгі құрал-жабдықтардың түрлері	17,1	20,4	20,2	17,9	14,2	другие виды основных средств
Жылжымайтын мүлікпен жасалатын операциялар						
Операции с недвижимым имуществом						
Барлығы	100,0	100,0	100,0	100,0	100,0	Всего
оның ішінде:						в том числе:
үйлер	35,0	28,4	70,5	70,8	71,8	здания
ғимараттар	21,1	30,2	4,8	4,6	5,8	сооружения
машиналар мен жабдықтар	34,6	33,4	16,3	16,0	13,6	машины и оборудование
басқа да негізгі құрал-жабдықтардың түрлері	9,3	8,0	8,4	8,6	8,8	другие виды основных средств
Мемлекеттік басқару және қорғаныс; міндетті әлеуметтік қамтамасыз ету						
Государственное управление и оборона; обязательное социальное обеспечение						
Барлығы	100,0	100,0	100,0	100,0	100,0	Всего
оның ішінде:						в том числе:
үйлер	22,9	32,5	22,1	20,0	21,2	здания
ғимараттар	39,9	10,0	41,9	41,8	41,8	сооружения
машиналар мен жабдықтар	30,8	45,7	28,1	28,4	26,9	машины и оборудование
басқа да негізгі құрал-жабдықтардың түрлері	6,5	11,8	7,9	9,9	10,1	другие виды основных средств
Білім беру мекемелері мен ұйымдары						
Учреждения и организации образования						
Барлығы	100,0	100,0	100,0	100,0	100,0	Всего
оның ішінде:						в том числе:
үйлер	62,5	63,8	63,7	57,6	65,1	здания
ғимараттар	1,5	1,3	1,6	1,8	2,2	сооружения
машиналар мен жабдықтар	20,6	20,3	20,2	27,5	18,8	машины и оборудование
басқа да негізгі құрал-жабдықтардың түрлері	15,4	14,6	14,5	13,2	13,9	другие виды основных средств
Денсаулық сақтау мекемелері мен ұйымдары						
Учреждения и организации здравоохранения						
Барлығы	100,0	100,0	100,0	100,0	100,0	Всего
оның ішінде:						в том числе:
үйлер	43,9	47,6	49,0	48,7	48,8	здания
ғимараттар	0,8	0,8	0,9	1,6	1,4	сооружения
машиналар мен жабдықтар	47,9	45,1	42,9	42,8	42,2	машины и оборудование
басқа да негізгі құрал-жабдықтардың түрлері	7,4	6,5	7,2	7,0	7,6	другие виды основных средств
Өзге де қызметтер түрлерін ұсыну						
Предоставление прочих видов услуг						
Барлығы	100,0	100,0	100,0	100,0	100,0	Всего
оның ішінде:						в том числе:
үйлер	48,0	43,4	48,2	57,5	51,5	здания
ғимараттар	8,2	11,3	6,6	6,1	4,6	сооружения
машиналар мен жабдықтар	28,5	27,8	32,0	22,9	27,0	машины и оборудование
басқа да негізгі құрал-жабдықтардың түрлері	15,3	17,5	13,2	13,5	16,9	другие виды основных средств

7. Негізгі қызмет түрлері бойынша негізгі құрал-жабдықтарды жаңарту коэффициенті

Коэффициенты обновления по видам основных средств в разрезе видов экономической деятельности

7.1 Негізгі құрал-жабдықтарды жаңарту коэффициенті Коэффициент обновления основных средств

пайызбен

в процентах

	2010	2011	2012	2013	2014	
Барлығы Всего						
Барлық негізгі құрал-жабдықтар	13,7	13,4	13,6	12,6	10,9	Все основные средства
одан негізгі қызмет түрлері бойынша	13,1	12,5	12,9	11,7	10,2	из них по основному виду деятельности
оның ішінде:						в том числе:
үйлер	13,8	14,3	12,2	11,7	10,9	здания
ғимараттар	15,2	9,2	10,4	9,8	9,4	сооружения
машиналар мен жабдықтар	11,2	13,7	14,2	12,3	9,7	машины и оборудование
Ауыл, орман және балық шаруашылығы Сельское, лесное и рыбное хозяйство						
Барлық негізгі құрал-жабдықтар	33,0	35,5	35,5	34,5	31,7	Все основные средства
одан негізгі қызмет түрлері бойынша	10,0	12,3	11,9	10,5	9,7	из них по основному виду деятельности
оның ішінде:						в том числе:
үйлер	10,2	13,7	8,8	7,1	9,7	здания
ғимараттар	8,4	6,9	3,4	13,7	9,5	сооружения
машиналар мен жабдықтар	9,2	10,8	12,5	9,3	8,9	машины и оборудование
Балық шаруашылығы және аквакультура Рыболовство и аквакультура						
Барлық негізгі құрал-жабдықтар	5,5	11,5	5,3	14,8	43,7	Все основные средства
одан негізгі қызмет түрлері бойынша	5,5	11,5	5,3	14,8	43,7	из них по основному виду деятельности
оның ішінде:						в том числе:
үйлер	1,8	1,0	5,1	0,3	6,5	здания
ғимараттар	2,1	1,2	5,3	0,0	14,2	сооружения
машиналар мен жабдықтар	7,9	18,4	6,9	27,9	49,4	машины и оборудование
Кен өндіру өнеркәсібі және карьерлерді қазу Горнодобывающая промышленность и разработка карьеров						
Барлық негізгі құрал-жабдықтар	10,4	10,6	8,9	10,0	10,4	Все основные средства
одан негізгі қызмет түрлері бойынша	10,4	10,6	8,9	10,0	10,4	из них по основному виду деятельности
оның ішінде:						в том числе:
үйлер	13,9	15,3	8,5	8,3	12,7	здания
ғимараттар	13,3	11,4	11,5	12,6	9,8	сооружения
машиналар мен жабдықтар	7,9	8,9	6,6	6,6	9,7	машины и оборудование
Өңдеу өнеркәсібі Обрабатывающая промышленность						
Барлық негізгі құрал-жабдықтар	11,4	12,8	12,4	10,0	10,8	Все основные средства
одан негізгі қызмет түрлері бойынша	11,8	12,8	12,4	10,0	10,8	из них по основному виду деятельности
соның ішінде:						в том числе:
үйлер	9,5	9,5	8,3	7,4	8,6	здания
ғимараттар	12,1	17,5	14,2	7,1	7,2	сооружения
машиналар мен жабдықтар	11,9	12,3	12,9	10,5	10,8	машины и оборудование

	2010	2011	2012	2013	2014	
Электроснабжение, подача газа, пара и воздушное кондиционирование						
Электрмен жабдықтау, газ, бу беру және ауа баптау						
Барлық негізгі құрал-жабдықтар	9,6	9,7	9,7	10,6	6,5	Все основные средства
одан негізгі қызмет түрлері бойынша	9,6	9,7	9,7	10,6	6,5	из них по основному виду деятельности
оның ішінде:						в том числе:
үйлер	6,2	4,6	3,3	21,1	6,2	здания
ғимараттар	5,2	3,8	6,6	7,1	8,3	сооружения
машиналар мен жабдықтар	13,8	16,3	14,1	11,2	4,3	машины и оборудование
Құрылыс						
Строительство						
Барлық негізгі құрал-жабдықтар	15,6	11,0	13,5	12,1	13,3	Все основные средства
одан негізгі қызмет түрлері бойынша	15,6	11,0	13,5	12,1	13,3	из них по основному виду деятельности
оның ішінде:						в том числе:
үйлер	23,9	12,4	5,3	9,8	10,5	здания
ғимараттар	8,1	3,7	8,9	6,0	6,4	сооружения
машиналар мен жабдықтар	17,7	13,4	19,7	14,6	15,6	машины и оборудование
Көтерме және бөлшек сауда; автомобильдерді және мотоциклдерді жөндеу						
Оптовая и розничная торговля; ремонт автомобилей и мотоциклов						
Барлық негізгі құрал-жабдықтар	13,1	22,3	14,8	24,4	17,4	Все основные средства
одан негізгі қызмет түрлері бойынша	12,9	22,4	14,8	24,4	17,4	из них по основному виду деятельности
оның ішінде:						в том числе:
үйлер	7,7	22,3	8,8	10,2	10,9	здания
ғимараттар	18,9	14,4	12,1	14,3	19,2	сооружения
машиналар мен жабдықтар	16,7	27,2	25,7	36,8	21,7	машины и оборудование
Тұру және тамақтану бойынша қызметтер						
Услуги по проживанию и питанию						
Барлық негізгі құрал-жабдықтар	5,5	9,5	8,4	8,8	5,8	Все основные средства
одан негізгі қызмет түрлері бойынша	5,5	9,6	8,4	8,8	5,8	из них по основному виду деятельности
оның ішінде:						в том числе:
үйлер	4,1	6,7	5,4	7,1	3,3	здания
ғимараттар	4,0	20,5	4,1	1,6	14,3	сооружения
машиналар мен жабдықтар	15,4	19,4	10,8	18,6	8,1	машины и оборудование
Көлік және қоймалау						
Транспорт и складирование						
Барлық негізгі құрал-жабдықтар	18,1	9,7	12,9	8,8	11,1	Все основные средства
одан негізгі қызмет түрлері бойынша	18,1	9,7	12,9	8,8	11,1	из них по основному виду деятельности
оның ішінде:						в том числе:
үйлер	15,1	6,5	6,0	12,9	10,7	здания
ғимараттар	23,8	2,6	3,1	4,0	11,7	сооружения
машиналар мен жабдықтар	10,5	20,8	24,7	13,7	10,6	машины и оборудование
Ақпарат және байланыс						
Информация и связь						
Барлық негізгі құрал-жабдықтар	12,4	18,3	17,6	13,6	12,8	Все основные средства
одан негізгі қызмет түрлері бойынша	12,5	18,3	17,6	13,6	12,8	из них по основному виду деятельности
соның ішінде:						в том числе:
үйлер	8,7	9,7	19,3	9,7	10,9	здания
ғимараттар	12,8	23,7	17,9	14,2	14,4	сооружения
машиналар мен жабдықтар	12,6	17,7	17,1	13,9	13,8	машины и оборудование

Жалғасы

Продолжение

	2010	2011	2012	2013	2014	
Қаржы және сақтандыру қызметі Финансовая и страховая деятельность						
Барлық негізгі құрал-жабдықтар	12,6	13,7	12,8	15,0	12,6	Все основные средства
одан негізгі қызмет түрлері бойынша	12,6	13,9	12,8	15,0	12,6	из них по основному виду деятельности
оның ішінде:						в том числе:
үйлер	11,3	15,0	7,7	13,3	7,8	здания
ғимараттар	10,1	0,9	40,0	1,6	9,5	сооружения
машиналар мен жабдықтар	15,3	14,7	17,3	18,2	19,0	машины и оборудование
Жылжымайтын мүлікпен жасалатын операциялар Операции с недвижимым имуществом						
Барлық негізгі құрал-жабдықтар	7,9	9,4	7,9	9,2	8,0	Все основные средства
одан негізгі қызмет түрлері бойынша	12,0	12,9	9,7	13,0	8,4	из них по основному виду деятельности
оның ішінде:						в том числе:
үйлер	10,6	13,4	9,9	11,6	7,3	здания
ғимараттар	17,4	4,9	4,2	6,2	8,6	сооружения
машиналар мен жабдықтар	16,6	14,7	8,8	14,7	10,4	машины и оборудование
Мемлекеттік басқару және қорғаныс; міндетті әлеуметтік қамтамасыз ету Государственное управление и оборона; обязательное социальное обеспечение						
Барлық негізгі құрал-жабдықтар	19,7	18,2	23,8	19,8	21,9	Все основные средства
одан негізгі қызмет түрлері бойынша	19,6	18,0	23,8	19,8	21,9	из них по основному виду деятельности
оның ішінде:						в том числе:
үйлер	29,1	24,0	27,9	20,0	25,7	здания
ғимараттар	19,6	14,8	26,5	8,0	16,7	сооружения
машиналар мен жабдықтар	12,8	17,6	15,5	34,9	27,4	машины и оборудование
Білім беру мекемелері мен ұйымдары Учреждения и организации образования						
Барлық негізгі құрал-жабдықтар	18,0	16,0	15,4	13,4	11,3	Все основные средства
одан негізгі қызмет түрлері бойынша	18,2	16,0	15,4	13,4	11,3	из них по основному виду деятельности
оның ішінде:						в том числе:
үйлер	19,4	14,5	13,0	14,1	9,4	здания
ғимараттар	23,0	25,0	18,6	13,4	14,8	сооружения
машиналар мен жабдықтар	14,0	18,1	19,8	9,0	13,3	машины и оборудование
Денсаулық сақтау мекемелері мен ұйымдары Учреждения и организации здравоохранения						
Барлық негізгі құрал-жабдықтар	15,0	23,1	14,0	11,3	13,1	Все основные средства
одан негізгі қызмет түрлері бойынша	15,0	23,1	14,0	11,3	13,1	из них по основному виду деятельности
оның ішінде:						в том числе:
үйлер	12,8	24,6	13,2	7,4	12,4	здания
ғимараттар	9,1	15,6	18,6	15,2	5,5	сооружения
машиналар мен жабдықтар	15,7	22,1	15,3	15,1	13,9	машины и оборудование
Өзге де қызметтер түрлерін ұсыну Предоставление прочих видов услуг						
Барлық негізгі құрал-жабдықтар	34,7	9,8	16,0	7,5	8,4	Все основные средства
одан негізгі қызмет түрлері бойынша	34,7	9,8	16,0	7,5	8,4	из них по основному виду деятельности
оның ішінде:						в том числе:
үйлер	29,3	6,5	23,5	5,8	4,0	здания
ғимараттар	84,2	8,6	11,7	9,2	5,8	сооружения
машиналар мен жабдықтар	38,5	12,6	18,4	8,8	6,4	машины и оборудование

8. Экономикалық қызмет түрлері бөлінісінде негізгі құрал-жабдықтардың түрлері бойынша негізгі құрал-жабдықтарды жою коэффициенттері

Коэффициенты ликвидации основных средств по видам основных средств в разрезе видов экономической деятельности

8.1 Негізгі құрал-жабдықтарды жою коэффициенті Коэффициент ликвидации основных средств

пайызбен

в процентах

	2010	2011	2012	2013	2014	
Барлығы Всего						
Барлық негізгі құрал-жабдықтар	1,7	1,2	1,3	1,2	1,5	Все основные средства
одан негізгі қызмет түрлері бойынша	1,9	1,4	1,4	1,4	1,6	из них по основному виду деятельности
соның ішінде:						в том числе:
үйлер	2,9	1,1	0,7	1,1	2,2	здания
ғимараттар	1,3	0,9	0,6	0,7	0,4	сооружения
машиналар мен жабдықтар	1,7	1,5	2,1	1,7	1,9	машины и оборудование
Ауыл, орман және балық шаруашылығы Сельское, лесное и рыбное хозяйство						
Барлық негізгі құрал-жабдықтар	0,5	0,4	0,4	0,6	0,4	Все основные средства
одан негізгі қызмет түрлері бойынша	1,1	0,9	1,0	1,5	0,8	из них по основному виду деятельности
соның ішінде:						в том числе:
үйлер	0,4	0,2	0,5	0,5	0,4	здания
ғимараттар	0,1	0,3	0,3	1,5	0,1	сооружения
машиналар мен жабдықтар	1,2	0,7	0,8	1,4	0,8	машины и оборудование
Балық шаруашылығы және ақадақыл Рыболовство и аквакультура						
Барлық негізгі құрал-жабдықтар	3,3	1,3	2,6	0,4	0,6	Все основные средства
одан негізгі қызмет түрлері бойынша	3,3	1,3	2,6	0,4	0,6	из них по основному виду деятельности
соның ішінде:						в том числе:
үйлер	0,0	0,1	2,6	0,4	0,6	здания
ғимараттар	0,1	0,7	0,2	0,0	0,0	сооружения
машиналар мен жабдықтар	7,2	2,8	3,8	0,2	0,3	машины и оборудование
Кен өндіру өнеркәсібі және карьерлерді қазу Горнодобывающая промышленность и разработка карьеров						
Барлық негізгі құрал-жабдықтар	2,3	0,9	1,0	1,1	0,6	Все основные средства
одан негізгі қызмет түрлері бойынша	2,3	0,9	1,0	1,1	0,6	из них по основному виду деятельности
соның ішінде:						в том числе:
үйлер	17,9	0,7	0,5	0,2	0,4	здания
ғимараттар	1,7	0,6	0,2	0,7	0,2	сооружения
машиналар мен жабдықтар	0,9	1,0	1,6	1,3	1,0	машины и оборудование
Өңдеу өнеркәсібі Обрабатывающая промышленность						
Барлық негізгі құрал-жабдықтар	2,1	1,2	1,3	1,1	1,3	Все основные средства
одан негізгі қызмет түрлері бойынша	2,2	1,3	1,3	1,1	1,3	из них по основному виду деятельности
соның ішінде:						в том числе:
үйлер	1,4	0,3	0,7	0,7	1,0	здания
ғимараттар	3,8	0,2	0,4	0,4	0,2	сооружения
машиналар мен жабдықтар	2,0	1,5	1,7	1,2	1,5	машины и оборудование

Жалғасы

Продолжение

	2010	2011	2012	2013	2014	
Электроснабжение, подача газа, пара и воздушное кондиционирование						
Электрмен жабдықтау, газ, бу беру және ауа баптау						
Барлық негізгі құрал-жабдықтар	0,8	0,7	0,6	0,7	2,1	Все основные средства
одан негізгі қызмет түрлері бойынша	0,8	0,7	0,6	0,7	2,1	из них по основному виду деятельности
соның ішінде:						в том числе:
үйлер	0,5	0,3	0,5	0,1	0,8	здания
ғимараттар	0,5	0,3	0,3	0,2	0,2	сооружения
машиналар мен жабдықтар	1,0	1,0	0,8	1,2	0,6	машины и оборудование
Құрылыс						
Строительство						
Барлық негізгі құрал-жабдықтар	1,5	2,0	3,3	1,8	2,9	Все основные средства
одан негізгі қызмет түрлері бойынша	1,5	2,0	3,3	1,8	2,9	Из них по основному виду деятельности
соның ішінде:						в том числе:
үйлер	1,8	0,8	0,6	0,7	2,2	здания
ғимараттар	0,3	0,1	1,2	0,4	1,3	сооружения
машиналар мен жабдықтар	2,0	3,3	5,7	2,2	3,4	машины и оборудование
Көтерме және бөлшек сауда; автомобильдерді және мотоциклдерді жөндеу						
Оптовая и розничная торговля; ремонт автомобилей и мотоциклов						
Барлық негізгі құрал-жабдықтар	2,9	3,4	2,4	3,3	2,5	Все основные средства
одан негізгі қызмет түрлері бойынша	2,9	3,4	2,4	3,3	2,5	из них по основному виду деятельности
соның ішінде:						в том числе:
үйлер	1,2	2,1	1,6	3,6	1,1	здания
ғимараттар	4,1	0,8	1,1	1,8	0,5	сооружения
машиналар мен жабдықтар	4,5	4,1	3,5	3,2	3,9	машины и оборудование
Туру және тамақтану бойынша қызметтер						
Услуги по проживанию и питанию						
Барлық негізгі құрал-жабдықтар	0,5	0,7	1,1	0,6	0,8	Все основные средства
одан негізгі қызмет түрлері бойынша	0,5	0,7	1,1	0,6	0,8	из них по основному виду деятельности
соның ішінде:						в том числе:
үйлер	0,1	0,0	0,3	0,1	0,0	здания
ғимараттар	0,1	0,4	0,0	0,0	1,0	сооружения
машиналар мен жабдықтар	3,1	4,5	1,7	2,3	1,5	машины и оборудование
Көлік және қоймалау						
Транспорт и складирование						
Барлық негізгі құрал-жабдықтар	0,9	1,6	0,8	0,8	1,6	Все основные средства
одан негізгі қызмет түрлері бойынша	0,9	1,6	0,8	0,8	1,6	из них по основному виду деятельности
соның ішінде:						в том числе:
үйлер	1,5	0,5	0,1	1,2	1,5	здания
ғимараттар	0,4	1,8	0,2	0,7	0,4	сооружения
машиналар мен жабдықтар	1,4	1,4	1,7	1,0	3,0	машины и оборудование
Ақпарат және байланыс						
Информация и связь						
Барлық негізгі құрал-жабдықтар	2,4	1,8	3,3	2,5	5,0	Все основные средства
одан негізгі қызмет түрлері бойынша	2,4	1,8	3,3	2,5	5,0	из них по основному виду деятельности
соның ішінде:						в том числе:
үйлер	1,3	1,6	0,8	0,4	4,9	здания
ғимараттар	1,9	1,7	3,8	1,1	1,7	сооружения

	2010	2011	2012	2013	2014	
машиналар мен жабдықтар	2,6	1,8	2,9	3,1	5,9	машины и оборудование
Қаржы және сақтандыру қызметі						
Финансовая и страховая деятельность						
Барлық негізгі құрал-жабдықтар	3,4	4,8	7,6	3,6	4,0	Все основные средства
одан негізгі қызмет түрлері бойынша	3,4	4,9	7,8	3,6	4,0	из них по основному виду деятельности
соның ішінде:						в том числе:
үйлер	2,1	5,3	0,8	1,5	0,9	здания
ғимараттар	0,1	0,6	90,1	0,1	5,0	Сооружения
машиналар мен жабдықтар	6,7	5,6	7,8	6,3	9,0	машины и оборудование
Жылжымайтын мүлікпен жасалатын операциялар						
Операции с недвижимым имуществом						
Барлық негізгі құрал-жабдықтар	0,4	0,4	0,2	0,5	0,5	Все основные средства
одан негізгі қызмет түрлері бойынша	1,6	1,8	0,8	2,3	2,1	из них по основному виду деятельности
соның ішінде:						в том числе:
үйлер	0,7	1,2	0,5	2,0	1,3	здания
ғимараттар	0,5	2,2	0,6	0,4	2,3	сооружения
машиналар мен жабдықтар	3,0	3,2	1,9	4,8	3,7	машины и оборудование
Мемлекеттік басқару және қорғаныс; міндетті әлеуметтік қамтамасыз ету						
Государственное управление и оборона; обязательное социальное обеспечение						
Барлық негізгі құрал-жабдықтар	2,7	1,2	1,9	2,7	4,0	Все основные средства
одан негізгі қызмет түрлері бойынша	2,4	1,2	1,9	2,7	4,0	из них по основному виду деятельности
соның ішінде:						в том числе:
үйлер	0,5	0,6	1,8	3,3	11,6	здания
ғимараттар	3,2	0,7	0,2	1,1	0,8	сооружения
машиналар мен жабдықтар	2,9	2,3	4,1	3,8	3,6	машины и оборудование
Білім беру мекемелері мен ұйымдары						
Учреждения и организации образования						
Барлық негізгі құрал-жабдықтар	1,1	1,1	1,3	1,2	1,4	Все основные средства
одан негізгі қызмет түрлері бойынша	1,2	1,1	1,3	1,2	1,4	из них по основному виду деятельности
соның ішінде:						в том числе:
үйлер	0,3	0,2	0,3	0,5	0,3	здания
ғимараттар	0,6	0,5	0,5	2,0	2,3	сооружения
машиналар мен жабдықтар	2,4	2,3	2,4	1,5	2,5	машины и оборудование
Денсаулық сақтау мекемелері мен ұйымдары						
Учреждения и организации здравоохранения						
Барлық негізгі құрал-жабдықтар	1,4	1,0	1,2	1,0	1,0	Все основные средства
одан негізгі қызмет түрлері бойынша	1,4	1,0	1,2	1,0	1,0	из них по основному виду деятельности
соның ішінде:						в том числе:
үйлер	0,1	0,1	0,6	0,3	0,2	здания
ғимараттар	0,6	0,5	0,2	0,4	0,1	сооружения
машиналар мен жабдықтар	2,4	1,7	1,8	1,7	1,8	машины и оборудование
Өзге де қызметтер түрлерін ұсыну						
Предоставление прочих видов услуг						
Барлық негізгі құрал-жабдықтар	2,9	9,5	2,3	2,0	6,8	Все основные средства
одан негізгі қызмет түрлері бойынша	2,9	9,6	2,3	2,0	6,8	из них по основному виду деятельности
соның ішінде:						в том числе:
үйлер	0,1	10,3	0,1	0,5	0,1	здания
ғимараттар	1,5	85,0	0,4	0,3	0,2	сооружения
машиналар мен жабдықтар	3,6	4,7	2,6	4,4	8,1	машины и оборудование

9. Негізгі құрал-жабдықтардың түрлері бойынша экономикалық қызмет түрлері бөлінісіндегі негізгі құрал-жабдықтардың тозу дәрежесі

Степень износа по видам основных средств в разрезе видов экономической деятельности

9.1 Негізгі құрал-жабдықтардың тозу дәрежесі Степень износа основных средств

пайызбен

в процентах

	2010	2011	2012	2013	2014	
Барлығы Всего						
Барлық негізгі құрал-жабдықтар	32,5	35,4	36,3	38,9	43,7	Все основные средства
одан негізгі қызмет түрлері бойынша	36,3	39,6	40,3	42,7	47,1	из них по основному виду деятельности
оның ішінде:						в том числе:
үйлер	25,1	27,4	29,8	28,3	29,2	здания
ғимараттар	34,0	36,0	37,5	41,4	46,5	сооружения
машиналар мен жабдықтар	42,1	46,9	47,4	50,0	54,5	машины и оборудование
Ауыл, орман және балық шаруашылығы Сельское, лесное и рыбное хозяйство						
Барлық негізгі құрал-жабдықтар	18,5	15,0	16,0	17,6	20,2	Все основные средства
одан негізгі қызмет түрлері бойынша	38,6	34,3	34,2	36,3	37,9	из них по основному виду деятельности
оның ішінде:						в том числе:
үйлер	26,6	23,2	25,8	28,5	29,9	здания
ғимараттар	59,5	31,6	26,8	23,9	35,3	сооружения
машиналар мен жабдықтар	38,5	39,7	40,4	43,6	44,8	машины и оборудование
Балық шаруашылығы және аквадақыл Рыболовство и аквакультура						
Барлық негізгі құрал-жабдықтар	42,7	42,4	35,4	24,0	23,7	Все основные средства
одан негізгі қызмет түрлері бойынша	42,7	42,4	35,4	24,0	23,7	из них по основному виду деятельности
соның ішінде:						в том числе:
үйлер	41,5	34,0	40,5	27,1	39,1	здания
ғимараттар	33,2	40,4	47,0	66,7	59,9	сооружения
машиналар мен жабдықтар	53,7	48,1	40,9	16,2	19,1	машины и оборудование
Кен өндіру өнеркәсібі және карьерлерді қазу Горнодобывающая промышленность и разработка карьеров						
Барлық негізгі құрал-жабдықтар	40,0	51,1	55,1	55,7	59,9	Все основные средства
одан негізгі қызмет түрлері бойынша	40,0	51,2	55,1	55,7	59,9	из них по основному виду деятельности
оның ішінде:						в том числе:
үйлер	31,3	38,7	42,8	44,8	47,6	здания
ғимараттар	35,1	44,3	48,1	49,9	55,8	сооружения
машиналар мен жабдықтар	44,2	58,8	64,1	64,1	65,8	машины и оборудование
Өңдеу өнеркәсібі Обрабатывающая промышленность						
Барлық негізгі құрал-жабдықтар	35,5	38,2	37,3	38,9	40,6	Все основные средства
одан негізгі қызмет түрлері бойынша	35,9	38,7	37,3	38,9	40,6	из них по основному виду деятельности
оның ішінде:						в том числе:
үйлер	26,3	28,1	27,3	31,1	31,2	здания
ғимараттар	35,6	30,6	34,9	36,0	38,1	сооружения
машиналар мен жабдықтар	39,3	43,6	41,2	42,4	45,1	машины и оборудование

	2010	2011	2012	2013	2014	
Электроснабжение, подача газа, пара и воздушное кондиционирование						
Электрмен жабдықтау, газ, бу беру және ауа баптау						
Барлық негізгі құрал-жабдықтар	35,0	34,3	34,2	37,5	30,6	Все основные средства
одан негізгі қызмет түрлері бойынша	35,0	34,3	34,2	37,5	30,6	из них по основному виду деятельности
оның ішінде:						в том числе:
үйлер	28,7	28,1	29,4	40,8	18,7	здания
ғимараттар	34,9	35,7	36,2	40,4	36,7	сооружения
машиналар мен жабдықтар	37,2	34,8	35,3	35,2	25,4	машины и оборудование
Құрылыс						
Строительство						
Барлық негізгі құрал-жабдықтар	36,4	36,0	36,6	42,5	43,8	Все основные средства
одан негізгі қызмет түрлері бойынша	36,4	36,0	36,6	42,5	43,8	из них по основному виду деятельности
оның ішінде:						в том числе:
үйлер	24,0	30,2	23,0	32,3	30,7	здания
ғимараттар	28,6	22,7	34,7	32,4	38,5	сооружения
машиналар мен жабдықтар	43,8	45,7	45,1	49,5	50,3	машины и оборудование
Көтерме және бөлшек сауда; автомобильдерді және мотоциклдерді жөндеу						
Оптовая и розничная торговля; ремонт автомобилей и мотоциклов						
Барлық негізгі құрал-жабдықтар	31,8	31,3	34,0	35,3	36,8	Все основные средства
одан негізгі қызмет түрлері бойынша	32,0	31,4	34,0	35,3	36,8	из них по основному виду деятельности
оның ішінде:						в том числе:
үйлер	23,0	22,0	33,2	29,7	29,9	здания
ғимараттар	33,0	31,5	33,0	32,0	35,6	сооружения
машиналар мен жабдықтар	41,9	37,3	40,9	38,2	42,7	машины и оборудование
Тұру және тамақтану бойынша қызметтер						
Услуги по проживанию и питанию						
Барлық негізгі құрал-жабдықтар	21,9	29,8	33,1	29,3	29,8	Все основные средства
одан негізгі қызмет түрлері бойынша	21,9	29,6	33,1	29,3	29,8	из них по основному виду деятельности
оның ішінде:						в том числе:
үйлер	16,7	24,2	31,0	22,9	25,1	здания
ғимараттар	30,7	36,4	27,5	32,6	22,6	сооружения
машиналар мен жабдықтар	44,4	46,1	47,5	48,5	35,0	машины и оборудование
Көлік және қоймалау						
Транспорт и складирование						
Барлық негізгі құрал-жабдықтар	28,1	28,7	26,4	27,3	24,3	Все основные средства
одан негізгі қызмет түрлері бойынша	28,1	28,7	26,4	27,3	24,3	из них по основному виду деятельности
оның ішінде:						в том числе:
үйлер	21,4	32,7	27,8	23,8	22,7	здания
ғимараттар	24,4	25,5	24,6	25,5	22,2	сооружения
машиналар мен жабдықтар	34,7	32,7	29,3	30,2	27,2	машины и оборудование
Ақпарат және байланыс						
Информация и связь						
Барлық негізгі құрал-жабдықтар	43,2	40,9	44,5	44,5	58,1	Все основные средства
одан негізгі қызмет түрлері бойынша	43,2	40,9	44,5	44,5	58,1	из них по основному виду деятельности
оның ішінде:						в том числе:
үйлер	26,6	29,2	27,2	26,6	25,5	здания
ғимараттар	32,2	29,1	30,2	31,3	33,0	сооружения
машиналар мен жабдықтар	47,2	44,2	49,6	49,8	63,3	машины и оборудование

Жалғасы

Продолжение

	2010	2011	2012	2013	2014	
Қаржы және сақтандыру қызметі						
Финансовая и страховая деятельность						
Барлық негізгі құрал-жабдықтар	28,0	31,6	33,5	30,0	28,1	Все основные средства
одан негізгі қызмет түрлері бойынша	28,3	31,9	33,5	30,0	28,1	из них по основному виду деятельности
оның ішінде:						в том числе:
үйлер	12,9	15,4	14,5	10,0	9,9	здания
ғимараттар	15,4	18,1	34,9	18,0	48,1	сооружения
машиналар мен жабдықтар	54,8	58,8	58,7	58,3	56,2	машины и оборудование
Жылжымайтын мүлікпен жасалатын операциялар						
Операции с недвижимым имуществом						
Барлық негізгі құрал-жабдықтар	7,3	6,4	8,1	7,0	8,4	Все основные средства
одан негізгі қызмет түрлері бойынша	46,1	42,5	36,9	31,7	34,3	из них по основному виду деятельности
оның ішінде:						в том числе:
үйлер	29,0	27,3	32,8	26,4	30,4	здания
ғимараттар	67,4	62,8	37,3	37,2	43,6	сооружения
машиналар мен жабдықтар	51,4	45,5	53,0	49,8	47,5	машины и оборудование
Мемлекеттік басқару және қорғаныс; міндетті әлеуметтік қамтамасыз ету						
Государственное управление и оборона; обязательное социальное обеспечение						
Барлық негізгі құрал-жабдықтар	31,9	32,7	35,9	32,5	34,8	Все основные средства
одан негізгі қызмет түрлері бойынша	31,9	32,7	35,9	32,5	34,8	из них по основному виду деятельности
оның ішінде:						в том числе:
үйлер	22,8	23,4	33,7	23,1	26,0	здания
ғимараттар	30,6	30,1	30,8	28,8	29,5	сооружения
машиналар мен жабдықтар	40,2	45,5	46,5	45,3	51,2	машины и оборудование
Білім беру мекемелері мен ұйымдары						
Учреждения и организации образования						
Барлық негізгі құрал-жабдықтар	31,3	33,1	35,1	30,9	35,4	Все основные средства
одан негізгі қызмет түрлері бойынша	30,7	33,2	35,1	30,9	35,4	из них по основному виду деятельности
оның ішінде:						в том числе:
үйлер	26,5	28,8	31,9	30,8	31,5	здания
ғимараттар	27,5	27,6	28,6	27,5	23,4	сооружения
машиналар мен жабдықтар	48,1	50,5	50,9	32,9	53,4	машины и оборудование
Денсаулық сақтау мекемелері мен ұйымдары						
Учреждения и организации здравоохранения						
Барлық негізгі құрал-жабдықтар	32,2	29,2	31,4	32,1	37,9	Все основные средства
одан негізгі қызмет түрлері бойынша	32,2	29,2	31,4	32,1	37,9	из них по основному виду деятельности
соның ішінде:						в том числе:
үйлер	24,4	21,4	21,5	22,8	29,8	здания
ғимараттар	37,1	29,2	27,4	30,0	36,3	сооружения
машиналар мен жабдықтар	39,2	36,9	40,9	41,7	46,9	машины и оборудование
Өзге де қызметтер түрлерін ұсыну						
Предоставление прочих видов услуг						
Барлық негізгі құрал-жабдықтар	31,7	39,1	41,9	32,8	51,8	Все основные средства
одан негізгі қызмет түрлері бойынша	31,7	39,1	41,9	32,8	51,8	из них по основному виду деятельности
оның ішінде:						в том числе:
үйлер	17,2	24,6	22,6	17,8	22,8	здания
ғимараттар	7,4	33,6	31,7	40,6	58,9	сооружения
машиналар мен жабдықтар	41,8	52,3	41,4	55,4	60,3	машины и оборудование

10. Материалдық емес активтер

Нематериальные активы

10.1 Материалдық емес активтердің нақты бары

Наличие нематериальных активов

млн. теңге

млн. теңге

	1995	1996	1997	1998	1999	2000	2001	2002	2003	2004
Қазақстан Республикасы	4 178	8 223	10 105	41 500	44 380	58 974	78 109	87 224	97 336	125 044
Ақмола	33	181	15	42	119	563	689	348	263	341
Ақтөбе	27	325	91	110	427	842	1 251	1 959	2 684	4 287
Алматы	15	153	275	195	507	567	753	822	733	1 056
Атырау	3 160	3 779	4 289	4 554	7 562	12 233	12 378	12 388	13 205	11 729
Батыс Қазақстан	46	13	77	250	55	63	99	326	269	411
Жамбыл	28	25	22	118	3 596	856	1 064	113	102	117
Қарағанды	27	136	203	668	1 212	1 947	2 343	2 500	2 406	2 883
Қостанай	57	143	129	217	641	445	170	221	357	390
Қызылорда	17	566	166	990	12 563	12 748	13 472	15 428	13 541	16 146
Маңғыстау	42	121	1 786	4 270	3 790	6 964	15 384	16 478	17 520	18 102
Оңтүстік Қазақстан	95	574	712	395	581	610	719	851	1 007	1 087
Павлодар	15	221	310	275	245	710	618	569	504	3 024
Солтүстік Қазақстан	39	136	42	305	308	232	265	350	167	227
Шығыс Қазақстан	57	225	486	578	2 917	3 022	3 144	4 262	7 171	7 122
Астана қаласы	-	-	322	127	798	2 040	2 809	3 938	10 327	14 632
Алматы қаласы	520	1 625	1 180	28 406	9 059	15 132	22 951	26 671	27 080	43 490

Жалғасы

Продолжение

	2005	2006	2007	2008	2009	2010	2011	2012	2013	2014
Қазақстан Республикасы	201 089	241 247	295 903	374 093	476 894	844 667	709 094	738 064	1 029 607	997 478
Ақмола	524	1 050	1 329	1 946	4 318	13 199	3 794	4 301	6 487	7 370
Ақтөбе	5 081	3 947	4 807	23 476	10 822	12 369	6 613	18 352	19 499	53 155
Алматы	1 282	2 744	3 179	2 936	3 409	5 111	5 917	7 988	9 771	11 285
Атырау	10 764	46 813	48 310	49 488	51 335	57 520	62 638	79 981	102 300	118 880
Батыс Қазақстан	67 317	63 951	61 602	85 413	94 672	94 172	94 066	77 655	33 357	39 951
Жамбыл	422	554	882	963	1 053	2 152	2 261	4 116	6 430	12 581
Қарағанды	2 664	4 363	6 597	7 000	9 339	11 554	64 740	16 443	34 490	22 096
Қостанай	487	1 835	3 923	4 726	5 260	6 557	7 201	8 012	10 678	10 063
Қызылорда	22 356	23 051	33 824	30 487	32 263	35 600	35 871	36 974	36 153	34 950
Маңғыстау	12 380	6 921	15 588	16 152	24 829	62 097	51 964	48 561	70 376	62 793
Оңтүстік Қазақстан	1 232	2 233	6 236	6 236	6 640	5 503	6 223	6 940	8 449	9 609
Павлодар	2 291	3 137	3 417	3 028	2 662	3 725	4 410	5 829	6 752	8 796
Солтүстік Қазақстан	332	1 035	748	1 314	2 735	10 705	13 457	13 035	5 411	7 388
Шығыс Қазақстан	7 067	6 595	7 190	12 221	13 155	30 031	31 889	38 611	33 213	80 176
Астана қаласы	24 647	24 823	30 781	31 311	54 034	68 254	92 165	130 944	385 087	246 243
Алматы қаласы	42 243	48 195	67 490	97 396	160 368	426 118	225 885	240 322	261 154	272 142

Жалғасы

Продолжение

10.2 Материалдық емес активтердің түрлері бойынша нақты бары*
Наличие нематериальных активов по видам*

млн. теңге

млн. теңге

	2008	2009	2010	2011	2012	2013	2014	
Лицензиялық келісім	47 004	47 541	76 649	90 109	98 135	110 166	164 887	Лицензионные соглашения
Бағдарламалық қамтамасыз ету	96 095	163 951	241 387	280 047	242 973	291 806	316 492	Программное обеспечение
Патенттер	451	466	805	856	1 473	1 888	1 723	Патенты
Ұйымдастыру шығындары	15 060	25 352	49 318	47 591	78 681	78 685	87 728	Организационные затраты
Гудвилл	13 575	14 037	12 673	13 851	4 624	6 220	9 147	Гудвилл
Өзге де	180 363	205 526	174 617	190 774	280 509	203 266	358 809	Прочие

* Шағын кәсіпорындардың материалдық емес активтерінің құнысыз.

Без стоимости нематериальных активов малых предприятий.

10.3 2014 жылдың соңына кәсіпорындарының қызмет түрлері бойынша
материалдық емес активтердің нақты бары
Наличие нематериальных активов по видам деятельности предприятий на конец 2014г.

млн. теңге

млн. теңге

	Лицензиялық келісім Лицензионные соглашения	Бағдарламалық қамтамасыз ету Программное обеспечение	Патенттер Патенты	Гудвилл Гудвилл	Өзге де Прочие	
Кен өндіру өнеркәсібі және карьерлерді қазу	8 254	33 984	707		124 590	Горнодобывающая промышленность и разработка карьеров
Өңдеу өнеркәсібі	30 689	12 686	458	827	15 377	Обрабатывающая промышленность
Электрмен жабдықтау, газ, бұ беру және ауа баптау	982	6 417			1 855	Электроснабжение, подача газа, пара и воздушное кондиционирование
Көлік және байланыс	917	15 282			31 120	Транспорт и складирование

ҚЫСҚАША ӘДІСНАМАЛЫҚ ТҮСІНІКТЕМЕЛЕР

Негізгі қорлар: Тауарларды өндіру немесе жеткізу, рыноктық және рыноктық емес қызметтер көрсету, жалға беру немесе әкімшілік мақсаттар үшін пайдаланылатын және мынадай:

- оларды бір жылдан астам уақыт бойы пайдалану көзделетін;
- болашақтағы экономикалық тиімділіктер осындай активтерге байланысты болуы мүмкін;
- активтің құны дәл анықталуы мүмкін талаптарға жауап беретін материалдық және материалдық емес бейяқша активтер.

Материалдық негізгі қорлар (негізгі құралдар): Субъект тауарлар өндіру немесе жеткізу және қызметтер көрсету үшін, басқа субъектілерге жалға беру үшін не әкімшілік мақсаттар үшін пайдаланылатын және бір жылдан астам уақыт бойы пайдалану көзделген жылжымайтын мүліктерді (жер, ғимараттар, имараттар және жерге байланысты басқа да активтер), машиналар мен жабдықтарды қоса материалдық-заттық нысаны бар бейяқша активтер.

Негізгі қорлардың балансын құру және оның көрсеткіштерін есептеу үшін базасы ретінде түрлі ақпараттық материалдар болып табылады. Сонымен, ірі және орта коммерциялық ұйымдардың негізгі қорлар туралы, сондай-ақ коммерциялық емес ұйымдардың негізгі қорлары статистикалық нысандар бойынша мәліметтер «Негізгі қорлар жағдайы туралы есеп» (11 индекс, жылдық кезеңділігі), кәсіпорындар қызметпен айналысатын шағын кәсіпорындардың негізгі қорлары туралы мәліметтер «Шағын кәсіпорындар қызметтері туралы есеп» (индекс 2-ШК, кезеңділігі жылдық) статистикалық нысанының деректері бойынша, жеке тұлғалардың өнім өндіруге және қызметтер көрсетуге арналған негізгі қорлар туралы мәліметтер - іріктеліп зерттелген шаруа (фермер) қожалықтарының деректері бойынша келтіріледі. Сонымен қатар, негізгі қорлардың балансын құру кезінде азаматтардың меншігіндегі тұрғын үйлер мен малдың нақты баруы туралы бірқатар есептік материалдар пайдаланылады.

Жүргізілген индекстеу (қайта бағалау) қорытындысы, негізгі қорлардың құны есепті кезеңдегі қолданыстағы бағалармен сәйкес келтіріліп, негізгі қорлардың бастапқы және баланстық (тозуды шегергендегі) құны қолданыстағы нормативті актілерге сәйкес есептелген.

Бастапқы құн – бұл негізгі қорларды құру немесе сатып алу үшін нақты жұмсалған шығындар құны, оған төленген, өтелмейтін салықтар мен алымдар қосылады, сондай-ақ жеткізуге, құрастыруға, орнатуға, іске қосуға жіберілген шығындар және өз міндетіне сай пайдалану үшін негізгі құрал-жабдықтарды жұмыс жағдайына келтіруге тікелей байланысты кез-келген басқа да шығыстар, сондай-ақ белгілі күнге негізгі қорлардың қолданыстағы рыноктық бағасы бойынша құны.

Баланстық құн – бұл активтің барлық қорланған өтелімін сомасын есептеп шығарғаннан кейін осы актив баланста деп танылатын сома.

Ғимараттар: Көтеретін және қалқалайтын немесе үйлескен (көтеретін және қалқалайтын) конструкциялардан тұратын, объектінің функционалдық мақсатына орай адамдардың тұруына немесе малдардың паналауына, заттарды сақтауға арналған тұрақты мақсаттар үшін салынған объект.

Имараттар: Инженерлік-құрылыстық объект (құрылыстан басқа), олардың міндеті еңбек мәнін өзгертумен байланысты емес сол немесе басқа техникалық функцияларды орындау арқылы өндіріс процесін жүзеге асыру үшін немесе әртүрлі өндірістік емес функцияларды жүзеге асыру үшін қажет жағдайларды жасау болып табылады.

КРАТКИЕ МЕТОДОЛОГИЧЕСКИЕ ПОЯСНЕНИЯ

Основные фонды: Материальные и нематериальные неденежные активы, используемые для производства или поставок товаров, оказания рыночных и нерыночных услуг, для сдачи в аренду или административных целей и отвечающие следующим требованиям:

- предполагается их использование на протяжении более одного года;
- существует вероятность того, что с такими активами связаны будущие экономические выгоды;
- стоимость актива может быть достоверно определена.

Материальные основные фонды (основные средства): Неденежные активы, имеющие материально-вещственную форму, включая недвижимость (земля, здания, сооружения и другие объекты, связанные с землей), машины и оборудование, которые используются субъектом для производства или поставки товаров и услуг, для сдачи в аренду другим субъектам, либо для административных целей и которые предполагается использовать в течение более чем одного года.

Базой для составления баланса основных фондов и расчета его показателей является разнообразный информационный материал. Так, сведения об основных фондах крупных и средних коммерческих организаций, а также об основных фондах некоммерческих организаций, приводятся по данным статистической формы «Отчет о состоянии основных фондов» (индекс 11, периодичность годовая), сведения об основных фондах малых предприятий, занимающихся предпринимательской деятельностью - по данным статистической формы «Отчет о деятельности малого предприятия» (индекс 2-МП, периодичность годовая), сведения об основных фондах физических лиц, используемых для производства продукции и оказания услуг - по данным выборочного обследования крестьянских (фермерских) хозяйств. Кроме того, при составлении баланса основных фондов используется ряд расчетных материалов о наличии жилья и скота в собственности граждан.

Итоги проводившихся индексаций (переоценок), в ходе которых стоимость основных фондов приводилась в соответствие с действующими в отчетном периоде ценами, учтены в первоначальной и балансовой (за вычетом износа) стоимости основных фондов в соответствии с действовавшими нормативными актами.

Первоначальная стоимость - это стоимость фактически произведенных затрат по возведению или приобретению основных фондов, включая уплаченные, невозмещаемые налоги и сборы, а также затраты по доставке, монтажу, установке, пуску в эксплуатацию и любые другие расходы, непосредственно связанные с приведением актива в рабочее состояние для его использования по назначению, а также стоимость основных фондов по действующим рыночным ценам на определенную дату.

Балансовая стоимость – это сумма, по которой актив признается в балансе после вычета суммы всей накопленной амортизации данного актива.

Здание: Объект, построенный для постоянных целей, состоящий из несущих и ограждающих или совмещенных (несущих и ограждающих) конструкций, предназначенный для проживания, пребывания людей или животных, хранения предметов в зависимости от функционального назначения объекта.

Сооружение: Инженерно-строительный объект (кроме здания), назначением которого является создание условий, необходимых для осуществления процесса производства путем выполнения тех или иных технических функций, не свя-

Машиналар мен жабдықтар: Энергияны, материалдар мен ақпараттарды жаңғыртатын құралдар. Негізгі (басым) мақсатына орай машиналар мен жабдықтар түрлі санаттарға бөлінеді.

Негізгі құрал-жабдықтарды жою (шығарып тастау) коэффициенті негізгі құрал-жабдықтарды ұдайы өндірумен сипатталады. Жыл бойы шығарылып тасталған негізгі құрал-жабдықтардың жыл басына нақты барына қатынасы ретінде анықталады.

Негізгі құрал-жабдықтарды жаңарту коэффициенті қайта іске қосылған негізгі құрал-жабдықтардың жыл соңына олардың нақты барындағы үлес салмағын бейнелейді.

Негізгі қорлардың өтелімі – бұл пайдалы қолдану мерзімі ішінде активтің өтелетін құнының шығыстарына жүйелі түрде бөлу.

Тозу дәрежесі - негізгі қорлар амортизациясының негізгі қорлардың бастапқы құнына қатынасы.

Материалдық емес негізгі қорлар (материалдық емес активтер): Нақты мәні жоқ, оларды:

- анықтауға болатын;
- субъектілер бақылайтын;
- оларды пайдаланудан субъект болашақта экономикалық тиімділік алудан үмітті ұзақ (бір жылдан астам) уақыт бойына тауарлар (жұмыс, қызмет) өндіруге немесе өткізуге және әкімшілік мақсаттар мен басқа субъектілерге жалға беруге арналған бейақша активтер.

занных с изменением предмета труда, или для осуществления различных непроеизводственных функций.

Машины и оборудование: Устройства, преобразующие энергию, материалы и информацию. В зависимости от основного (преобладающего) назначения машины и оборудование делятся на различные категории.

Коэффициент ликвидации (выбытия) основных средств характеризует воспроизводство основных средств. Определяется как отношение выбывших за год основных средств к их наличию на начало года.

Коэффициент обновления основных средств отражает удельный вес вновь введенных основных средств в их наличии на конец года.

Амортизация основных фондов – это систематическое распределение на расходы амортизируемой стоимости актива на протяжении срока его полезного использования.

Степень износа - отношение амортизации основных фондов к первоначальной стоимости основных фондов.

Нематериальные основные фонды (нематериальные активы): Неденежные активы, не имеющие физической сущности, предназначенные для использования в течение длительного периода (более одного года) в производстве или реализации товаров (работ, услуг), в административных целях и сдаче в аренду другим субъектам, которые:

- можно определить;
- контролируются субъектом;
- от использования которых субъект ожидает получить экономические выгоды в будущем.

«Қоршаған ортаны қорғау және Қазақстанның орнықты дамуы»/ Статистикалық жинақ / Астана қаласы, 2015

Охрана окружающей среды и устойчивое развитие Казахстана»/ Статистический сборник / г. Астана, 2015

Шығаруға жауапты
Құрылымдық статистика басқармасы
Басқарма басшысы
Мисюра М. В.
тел. +7 7172 749312

Ответственный за выпуск
Управление структурной статистики
Руководитель управления
Мисюра М. В.
тел. +7 7172 749312

ЖК «Самрад» типографиясы
Мекенжай: Астана қаласы, Жеңіс даңғылы, 35а
тел. +7 7172 577896, вн. 357

Типография ИП «Самрад»
Адрес: г. Астана, пр. Победы 35а
тел. +7 7172 577896, вн. 357